

平成25年度

第1回新居浜市高齢者保健福祉計画推進協議会 資料

<日 時> 平成25年10月3日(木)

13:30~15:00

<場 所> 市役所3階 応接会議室

1 会次第	P 1
2 介護保険事業の状況について	
(1) 介護認定関係・サービス関係	P 2
(2) 介護保険事業特別会計決算状況	P 3~P 5
(3) サービス種類別介護給付費の推移	P 6~P13
3 高齢者福祉一般施策実施状況	P14
4 地域支援事業実施状況	P15
5 委員名簿	P16

会 次 第

1 開 会

2 議 題

(1) 平成24年度の実績について

(2) 平成25年度、平成26年度の計画について

(3) その他

3 閉 会

介護保険事業実績数値

基準日（年度末）

1. 介護認定関係

		平成22年度	平成23年度	平成24年度
高齢者数		32,880 人	33,481 人	34,729 人
高齢化率		26.3%	26.9%	27.9%
出現率	65歳以上	22.2%	22.6%	22.4%
	75歳以上	36.1%	36.8%	37.3%
認定者数		7,299 人	7,565 人	7,755 人
	要支援 1	472 人	613 人	836 人
	要支援 2	1,050 人	1,069 人	1,051 人
	要支援 (経過的要介護)	0 人	0 人	0 人
	要介護 1	1,155 人	1,206 人	1,361 人
	要介護 2	1,558 人	1,601 人	1,482 人
	要介護 3	1,139 人	1,121 人	1,086 人
	要介護 4	887 人	881 人	928 人
※被保険者内訳	要介護 5	1,038 人	1,074 人	1,011 人
	1号被保険者	7,121 人	7,407 人	7,595 人
	2号被保険者	178 人	158 人	162 人

2. サービス関係

		平成22年度	平成23年度	平成24年度
第1号被保険者数		32,931 人	33,512 人	34,685 人
第1号被保険者一人当たりの給付費 (年間)		315,764 円	330,592 円	341,689 円
居宅サービス利用者数		4,662 人	4,877 人	4,913 人
地域密着型サービス利用者数		534 人	738 人	931 人
施設サービス利用者数		914 人	926 人	917 人
利用者数計		6,110 人	6,541 人	6,761 人
利用者比率(居宅：地域密着型：施設)		76%：9%：15%	75%：11%：14%	73%：14%：13%
利用率		83.7%	86.5%	87.2%
サービス利用者一人当たり給付費(居宅)		101,104 円	97,243 円	96,189 円
サービス利用者一人当たり給付費(地域密着)		212,319 円	217,805 円	217,911 円
サービス利用者一人当たり給付費(施設)		264,916 円	258,125 円	263,872 円
在宅サービス利用人数ベスト3	1位	訪問介護	訪問介護	訪問介護
	2位	通所介護	通所介護	福祉用具貸与
	3位	福祉用具貸与	福祉用具貸与	通所介護
事業者数 (みなし指定含む)		622	661	657
		訪問介護42 訪問入浴4 訪問看護84 訪問リハ73 通所介護43 通所リハ71 短期入所生活介護11 短期入所療養介護8 グループホーム21 居宅療養管理指導164 福祉用具貸与10 居宅介護支援55 特養7 老健4 療養病床4 介護予防支援1 認知症デイ3 夜間対応型訪問1 福祉用具販売9 小規模多機能5 地域密着型特養2	訪問介護48 訪問入浴3 訪問看護85 訪問リハ74 通所介護46 通所リハ73 短期入所生活介護14 短期入所療養介護8 グループホーム28 居宅療養管理指導165 福祉用具貸与12 居宅介護支援58 特養7 老健4 療養病床4 介護予防支援1 認知症デイ5 夜間対応型訪問1 福祉用具販売11 小規模多機能8 地域密着型特養6	訪問介護44 訪問入浴2 訪問看護84 訪問リハ74 通所介護46 通所リハ73 短期入所生活介護15 短期入所療養介護8 グループホーム28 居宅療養管理指導166 福祉用具貸与11 居宅介護支援55 特養7 老健4 療養病床4 介護予防支援1 認知症デイ5 夜間対応型訪問2 福祉用具販売11 小規模多機能8 地域密着型特養6 特定施設1 定期巡回・随時対応型2

平成24年度介護保険特別会計決算書

H25.5.31出納閉鎖後

収 入		支 出	
科 目	決算額	科 目	決算額
保険料	2,441,451,494	総務費	217,662,571
現年度分特別徴収	2,203,056,150	一般管理費	101,022,705
現年度分普通徴収	225,551,567	徴収費	8,594,982
滞納繰越分	12,843,777	介護認定審査会費	23,602,335
分担金及び負担金	0	認定調査等費	84,442,549
使用料及び手数料	372,000	計画策定委員会費	0
国庫支出金	3,068,648,202		0
介護給付費負担金	2,240,898,067	保険給付費	11,851,476,334
地域支援事業交付金	58,465,135	介護サービス等諸費	10,555,661,979
調整交付金	769,248,000	介護予防サービス等諸費	526,653,760
過年度交付金	0	高額介護サービス等費	273,804,395
その他補助金	37,000	審査支払手数料	15,529,760
支払基金交付金	3,460,326,000	市町村特別給付金	0
介護給付費交付金	3,455,578,000	特定入所者介護サービス費	479,648,830
地域支援事業交付金	4,748,000	特定入所者介護予防サービス費	177,610
県支出金	1,722,576,993	地域支援事業費	139,795,680
介護給付費負担金	1,645,299,426	介護予防事業費	8,359,204
地域支援事業交付金	29,232,567	包括的支援事業費	84,579,539
財政安定化基金貸付金	48,045,000	選択型地域支援事業費	46,856,937
財産収入	77,847	財政安定化基金拠出金	0
寄付金	0	保健福祉事業費	0
繰入金	1,725,177,496	準備基金積立金	77,847
一般会計繰入金	1,725,177,496	公債費	21,101,000
介護給付費繰入金	1,480,901,859	予備費	0
地域支援事業費繰入金	26,985,066	諸支出金	70,514,991
その他一般会計繰入金	217,290,571	償還金及び還付加算金	70,514,991
準備基金繰入金	0	延滞金	0
繰越金	0	繰出金	0
市町村債	0	支出合計②	12,300,628,423
財政安定化基金貸付金	0	収支状況(翌年度繰越金)①-②	122,728,333
その他市町村債	0		
諸収入	4,726,724		
延滞金、加算及び過料	344,200		
預金利子			
雑入	4,382,524		
収入合計①	12,423,356,756		

歳出決算額の主なものは、総務費(事務費関係)の 21,662,571円と保険給付費(介護サービス給付費関係)の11,851,476,334円と、地域支援事業費の139,795,680円である。

単年度決算で122,728,333円が平成25年度に繰越となったが、国庫支出金、支払基金交付金、県支出金の翌年度精算により、64,813,461円を償還し、57,914,872円を準備基金に積み立てる。

平成23年度介護保険特別会計決算書

H24.5.31出納閉鎖後

収 入		支 出	
科 目	決算額	科 目	決算額
保険料	1,892,864,983	総務費	206,563,147
現年度分特別徴収	1,736,532,790	一般管理費	86,078,909
現年度分普通徴収	143,969,473	徴収費	9,772,571
滞納繰越分	12,362,720	介護認定審査会費	21,093,220
分担金及び負担金	0	認定調査等費	85,301,613
使用料及び手数料	207,000	趣旨普及費	0
国庫支出金	2,868,993,755	計画策定委員会費	4,316,834
介護給付費負担金	2,086,983,655	保険給付費	11,131,018,190
地域支援事業交付金	60,332,100	介護サービス等諸費	10,068,402,679
調整交付金	721,646,000	介護予防サービス等諸費	434,001,383
過年度交付金	0	高額介護サービス等費	235,502,288
その他補助金	32,000	審査支払手数料	16,528,380
支払基金交付金	3,384,302,957	市町村特別給付金	0
介護給付費交付金	3,378,458,957	特定入所者介護サービス費	376,473,380
地域支援事業交付金	5,844,000	特定入所者介護予防サービス費	110,080
県支出金	1,580,450,336	地域支援事業費	137,946,863
介護給付費負担金	1,551,833,248	介護予防事業費	6,956,243
地域支援事業交付金	28,617,088	包括的支援事業費	85,642,111
財産収入	164,030	選択型地域支援事業費	45,348,509
寄付金	0	財政安定化基金拠出金	0
繰入金	1,718,198,901	保健福祉事業費	0
一般会計繰入金	1,624,794,071	準備基金積立金	164,030
介護給付費繰入金	1,391,377,274	公債費	0
地域支援事業費繰入金	27,060,650	予備費	0
その他一般会計繰入金	206,356,147	諸支出金	32,871,152
準備基金繰入金	93,404,830	償還金及び還付加算金	32,871,152
介護従事者処遇改善臨時特例基金繰入金	0	延滞金	0
繰越金	0	繰出金	0
市町村債	63,303,000	支出合計②	11,508,563,382
財政安定化基金貸付金	63,303,000	収支状況(翌年度繰越金)①-②	0
その他市町村債	0		
諸収入	78,420		
延滞金、加算及び過料	43,400		
預金利子	0		
雑入	35,020		
収入合計①	11,508,563,382		

歳出決算額の主なものは、総務費(事務費関係)の 206,563,147円と保険給付費(介護サービス給付費関係)の11,131,018,190円と、地域支援事業費の137,946,863円である。

単年度決算で93,404,830円の歳入不足分を準備基金から繰り入れ、県の財政安定化基金を63,303,000円借り入れている。国庫支出金、支払基金交付金の翌年度精算により、68,487,889円を償還し、平成24年度会計で精算する。

平成22年度介護保険特別会計決算書

H23.5.31出納閉鎖後

収 入		支 出	
科 目	決算額	科 目	決算額
保険料	1,885,948,050	総務費	194,411,849
現年度分特別徴収	1,736,571,320	一般管理費	81,782,997
現年度分普通徴収	138,238,190	徴収費	9,399,027
滞納繰越分	11,138,540	介護認定審査会費	17,793,855
分担金及び負担金	0	認定調査等費	85,435,970
使用料及び手数料	170,400	趣旨普及費	0
国庫支出金	2,684,297,350	計画策定委員会費	0
介護給付費負担金	1,951,119,000	保険給付費	10,454,643,190
地域支援事業交付金	60,017,350	介護サービス等諸費	9,412,407,803
調整交付金	673,161,000	介護予防サービス等諸費	442,348,538
過年度交付金	0	高額介護サービス等費	250,696,815
その他補助金	0	審査支払手数料	15,735,834
支払基金交付金	3,142,703,781	市町村特別給付金	0
介護給付費交付金	3,136,999,781	特定入所者介護サービス費	333,454,200
地域支援事業交付金	5,704,000	特定入所者介護予防サービス費	0
県支出金	1,496,159,288	地域支援事業費	139,854,643
介護給付費負担金	1,467,526,388	介護予防事業費	6,415,753
地域支援事業交付金	28,632,900	包括的支援事業費	88,915,673
財産収入	125,275	選択型地域支援事業費	44,523,217
寄付金	0	財政安定化基金拠出金	0
繰入金	1,584,438,322	保健福祉事業費	0
一般会計繰入金	1,527,269,423	準備基金積立金	108,567,275
介護給付費繰入金	1,306,830,399	公債費	0
地域支援事業費繰入金	27,484,875	予備費	0
その他一般会計繰入金	192,954,149	諸支出金	62,046,097
準備基金繰入金	30,785,554	償還金及び還付加算金	62,046,097
介護従事者処遇改善臨時特例基金繰入金	26,383,345	延滞金	0
繰越金	165,617,128	繰出金	0
市町村債	0	支出合計②	10,959,523,054
財政安定化基金貸付金	0	収支状況(翌年度繰越金)①-②	0
その他市町村債	0		
諸収入	63,460		
延滞金、加算及び過料	39,100		
預金利子	0		
雑入	24,360		
収入合計①	10,959,523,054		

歳出決算額の主なものは、総務費(事務費関係)の194,411,849円と保険給付費(介護サービス給付費関係)の10,454,643,190円と、地域支援事業費の139,854,643円である。

単年度決算で30,785,554円の歳入不足分を準備基金から繰り入れている。国庫支出金、支払基金交付金の翌年度精算により、30,871,512円を償還、3,404,957円追加交付をそれぞれ平成23年度会計で精算する。

介護給付費の伸び（サービス種別別）

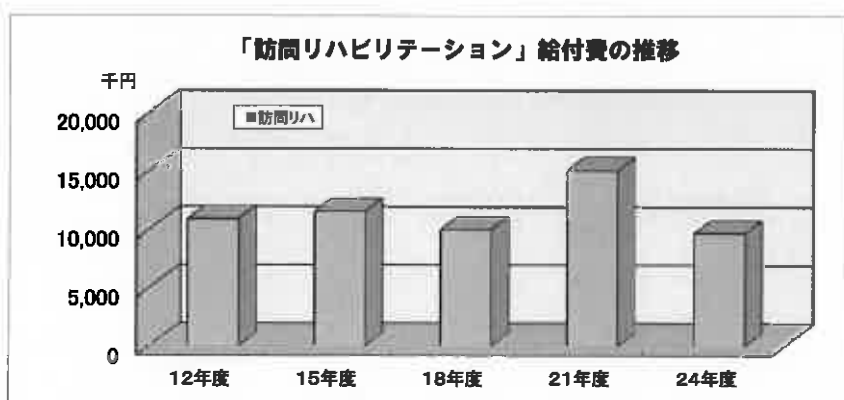
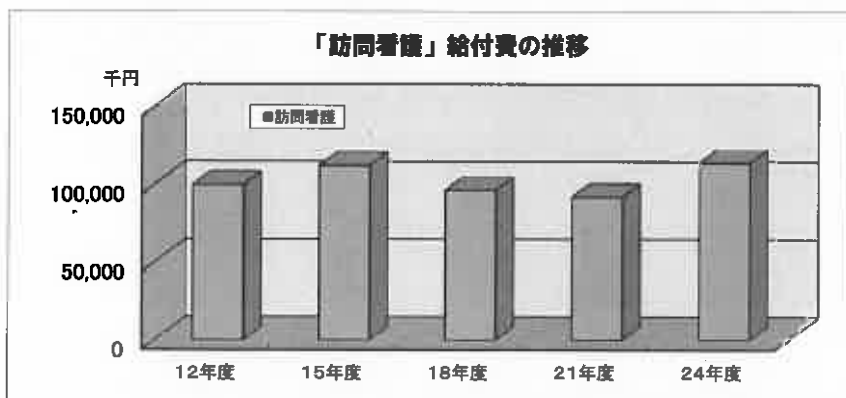
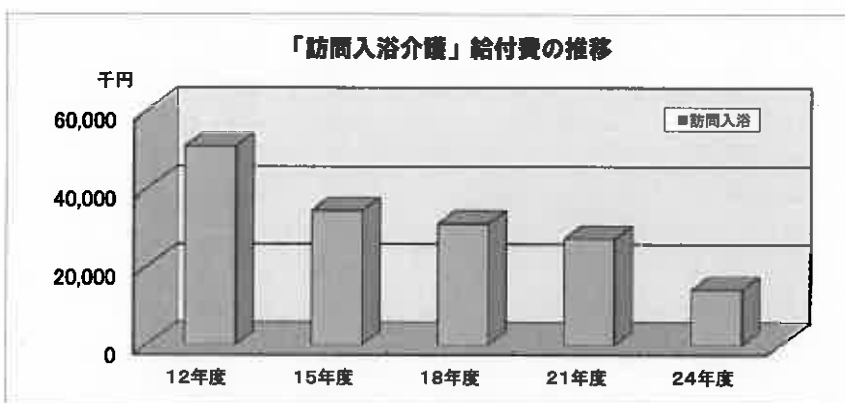
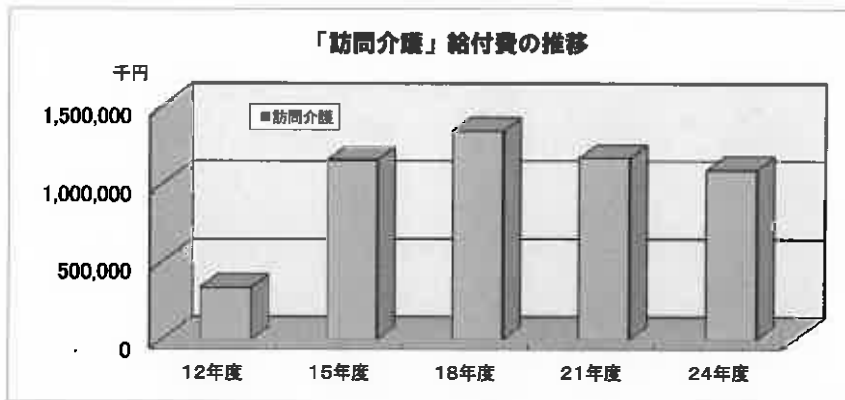
単位：千円

サービス種別	2012年度～2024年度												事業計画(H24)					
	12年度	13年度	14年度	15年度	16年度	17年度	18年度	19年度	20年度	21年度	22年度	23年度	24年度	構成比	前年比	介護給付費	実績一計画	執行率
訪問介護	333,592	634,892	894,770	1,152,485	1,303,113	1,337,716	1,337,960	1,280,257	1,216,925	1,164,442	1,170,082	1,146,746	1,086,444	9.2%	95%	1,205,543	-119,099	90%
訪問入浴	50,928	55,026	49,075	34,379	34,990	35,044	31,014	29,621	28,016	27,220	24,804	23,497	14,202	0.1%	60%	27,053	-12,851	52%
訪問看護	99,857	100,114	108,877	112,272	112,083	107,721	96,373	96,852	95,515	91,979	93,803	105,624	113,843	1.0%	108%	110,200	3,643	103%
訪問介護	10,910	12,622	11,475	11,506	9,246	7,860	9,967	13,004	13,799	15,038	15,859	11,007	9,675	0.1%	88%	16,646	-6,971	58%
通所介護	270,890	396,250	698,678	849,473	1,020,498	1,200,956	1,402,313	1,588,331	1,770,375	1,930,086	2,105,958	2,231,927	2,187,708	18.5%	98%	2,305,633	-117,925	95%
通所介護	543,291	643,166	552,051	637,976	757,677	772,195	652,310	687,024	708,289	727,874	798,402	814,209	843,299	7.1%	104%	858,233	-14,934	98%
福祉用具貸与	48,797	102,419	147,089	186,562	216,357	232,877	225,480	226,998	254,718	271,977	291,583	318,538	320,121	2.7%	100%	309,753	10,968	103%
短期入所	145,564	249,407	287,817	313,996	313,362	330,542	332,538	367,896	450,783	439,760	458,133	496,086	525,665	4.4%	106%	500,796	24,869	105%
居宅療養管理指	13,687	15,360	15,218	12,610	11,993	11,180	15,862	16,831	16,960	20,948	23,813	26,699	28,042	0.2%	105%	28,370	-328	99%
グループホーム	82,560	119,625	177,508	239,402	359,682	552,610	729,288	738,140	744,650	771,615	863,834	1,088,867	1,317,629	11.1%	121%	1,329,063	-11,434	99%
特定施設入所生	19,165	19,251	16,342	14,514	12,698	13,518	22,730	29,782	38,545	39,406	52,871	65,945	87,141	0.7%	132%	130,566	-43,425	67%
特定入所者						7,697	16,915	18,250	28,292	36,824	49,679	94,907	155,248	1.3%	164%	87,713	67,535	177%
定期巡回・随時対							1,124	3,565	3,616	3,936	3,469	3,542	3,551	0.0%	100%	23,317	-18,228	22%
夜間対応型訪問							24,300	32,287	58,817	103,647	101,152	95,657	118,038	1.0%	123%	96,276	21,762	123%
認知症対応型通							0	14,337	60,391	150,230	182,442	201,966	301,545	2.5%	149%	284,880	16,865	106%
小規模多機能型										29,800	98,761	313,416	551,936	4.7%	176%	529,873	22,063	
地域密着型介護																		
居宅介護支援	148,800	198,523	249,740	338,100	392,656	420,599	523,277	503,487	486,720	564,029	599,890	621,169	620,680	5.2%	100%	626,359	-5,679	99%
住宅改修	31,377	57,293	69,715	73,613	63,701	57,480	57,124	54,175	48,753	54,382	56,692	59,878	57,041	0.5%	95%	55,030	2,011	104%
福祉用具購入	9,306	12,284	14,770	17,374	16,416	15,587	15,932	18,401	17,840	17,241	16,134	15,133	14,435	0.1%	95%	16,403	-1,968	88%
その他償還払い	1,348	2,328	17	0	0	0	0	0	0	0	0	0	0	0.0%	0	0	0	0
特養	1,262,898	1,400,975	1,737,138	1,751,273	1,757,470	1,647,052	1,472,666	1,498,068	1,509,939	1,547,277	1,528,675	1,560,186	1,615,136	13.6%	104%	1,646,313	-31,177	98%
老健	888,625	984,925	1,234,615	1,243,233	1,189,401	1,145,451	982,109	1,005,159	1,021,306	1,073,105	1,087,487	1,084,605	1,085,793	9.2%	100%	1,146,412	-60,619	95%
療養型	355,331	404,788	438,537	490,553	508,089	440,873	408,819	339,574	369,282	288,504	261,111	216,707	175,303	1.5%	81%	213,994	-38,691	82%
特定入所者(3施設)						111,494	263,020	260,794	267,813	281,128	283,776	281,677	324,578	2.7%	115%	270,298	54,280	120%
高額介護サービス	18,200	36,371	45,596	51,032	52,695	55,191	151,729	146,412	154,986	166,504	250,697	235,502	273,804	2.3%	116%	269,159	4,645	102%
審査支払手数料	6,915	9,712	12,483	14,876	13,642	14,178	14,671	14,120	14,628	15,046	15,736	16,528	15,530	0.1%	94%	15,440	90	101%
総給付費	4,342,029	5,455,321	6,761,509	7,546,209	8,145,769	8,517,721	8,787,421	8,984,365	9,380,938	9,831,798	10,454,643	11,131,018	11,851,476		106%	12,107,047	-255,571	98%

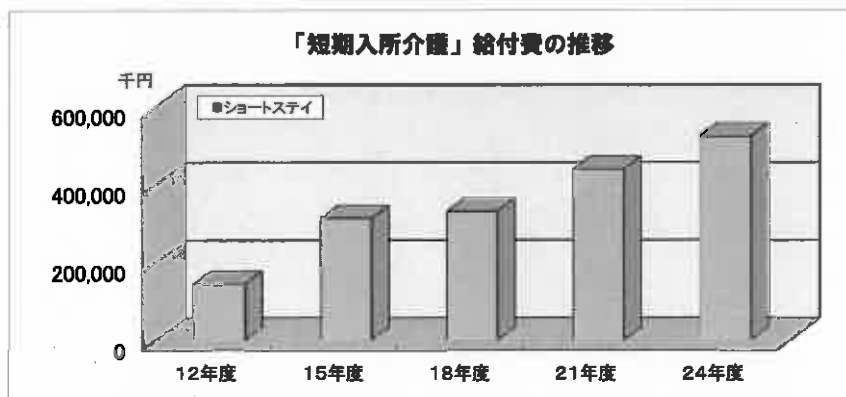
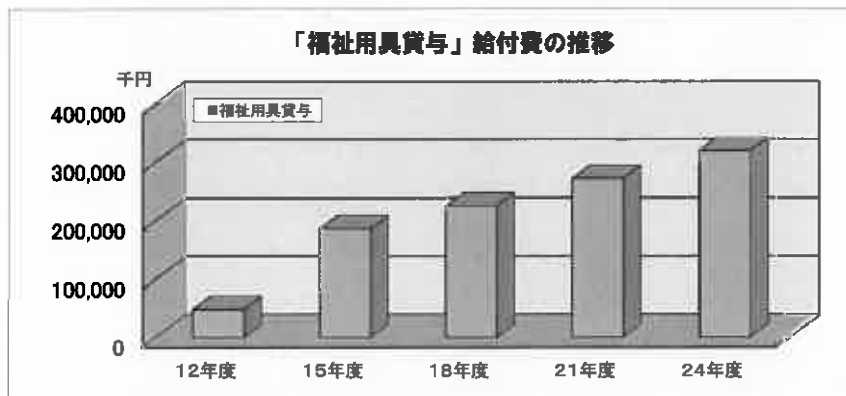
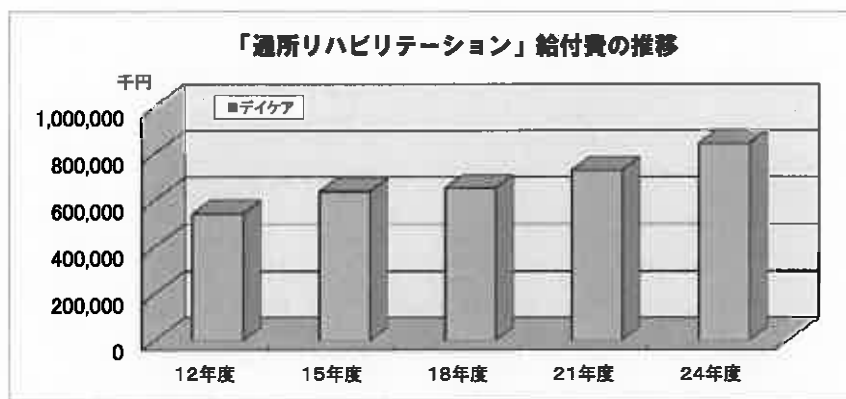
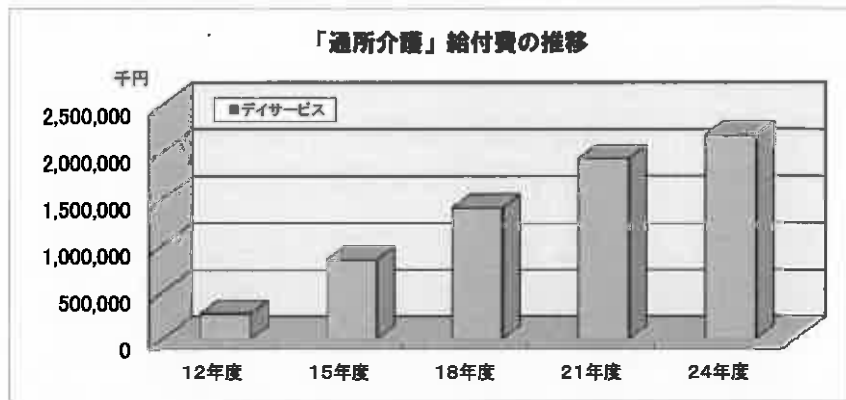
在宅・施設

在宅	1,810,080	2,618,550	3,293,140	3,985,242	4,624,472	5,103,482	5,494,407	5,719,238	6,043,004	6,460,234	7,027,161	7,735,813	8,361,332	72.3%	108%	8,545,431	-184,099	98%
施設	2,506,854	2,790,688	3,410,290	3,485,059	3,454,960	3,344,870	3,126,614	3,104,595	3,168,320	3,190,014	3,161,049	3,143,175	3,200,810	27.7%	102%	3,277,017	-76,207	98%

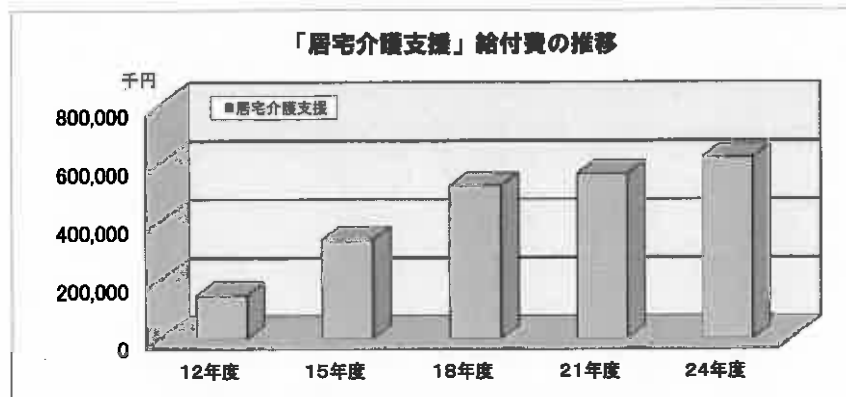
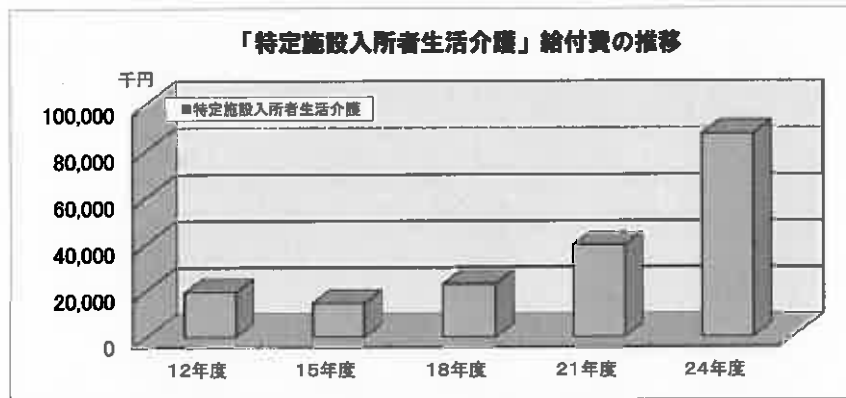
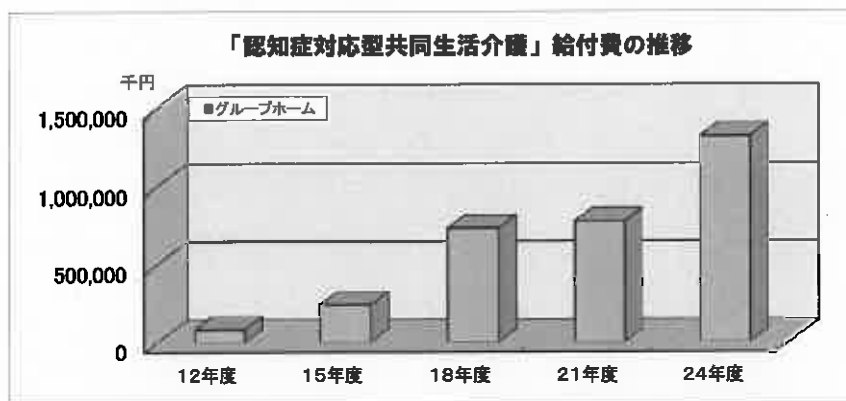
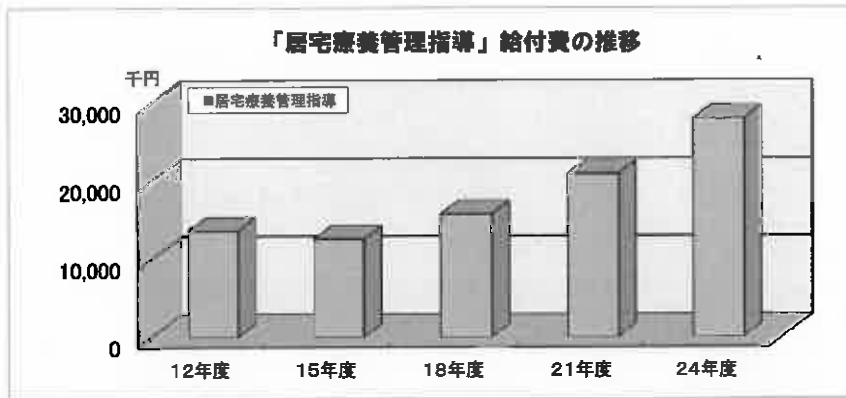
各サービスごとの給付費の推移（平成12年度～平成24年度）



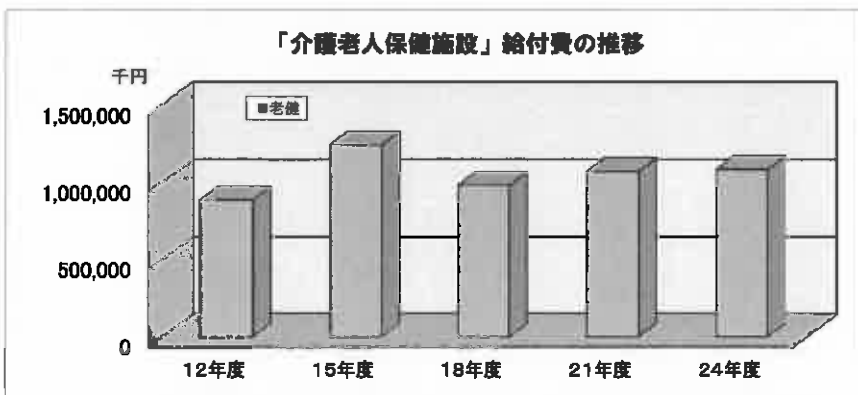
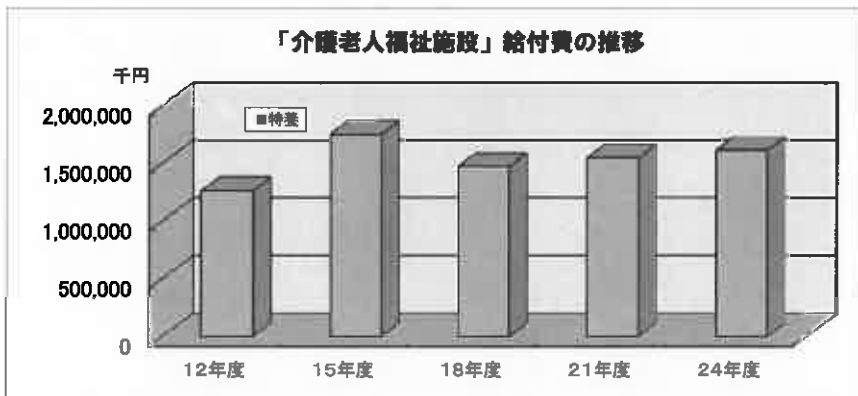
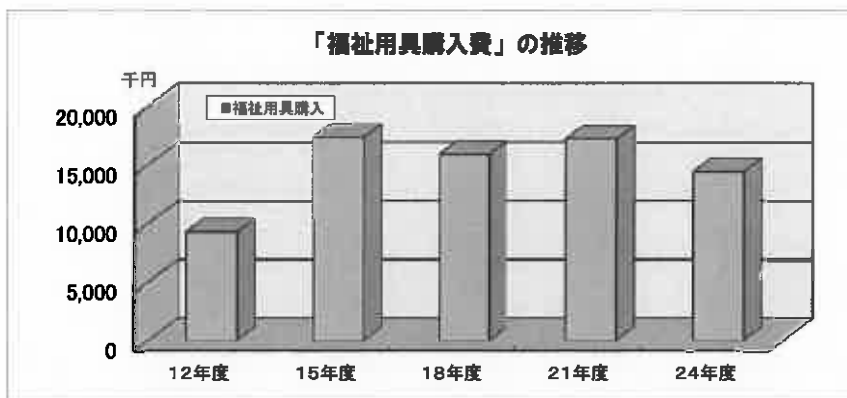
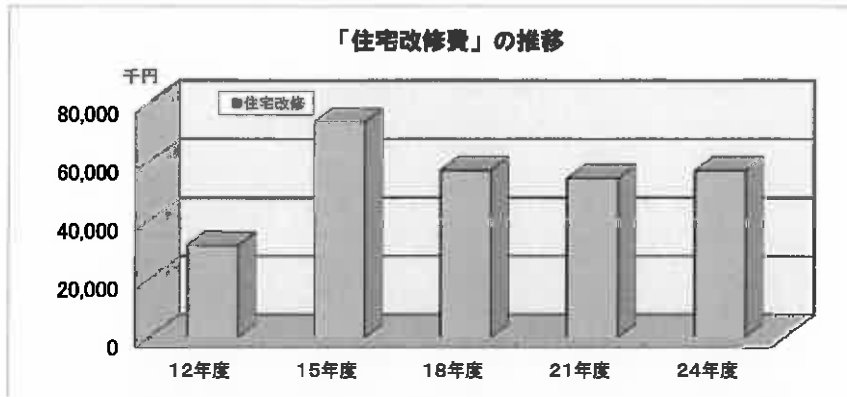
各サービスごとの給付費の推移（平成12年度～平成24年度）



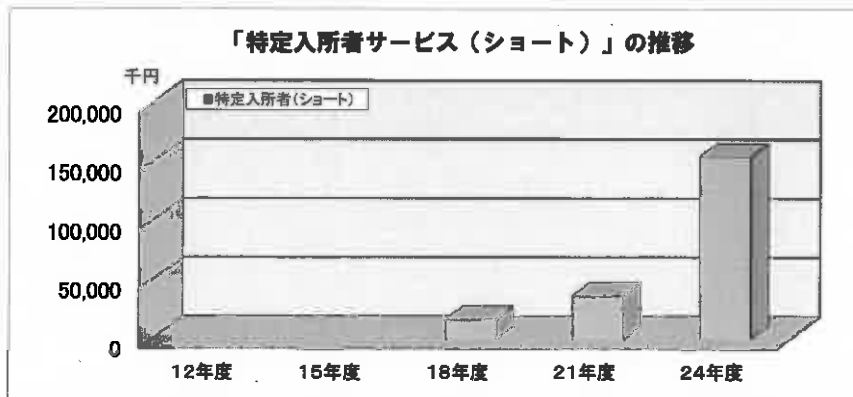
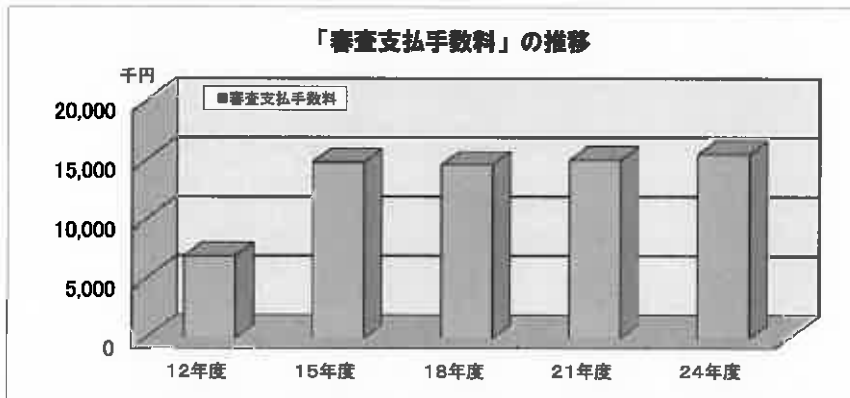
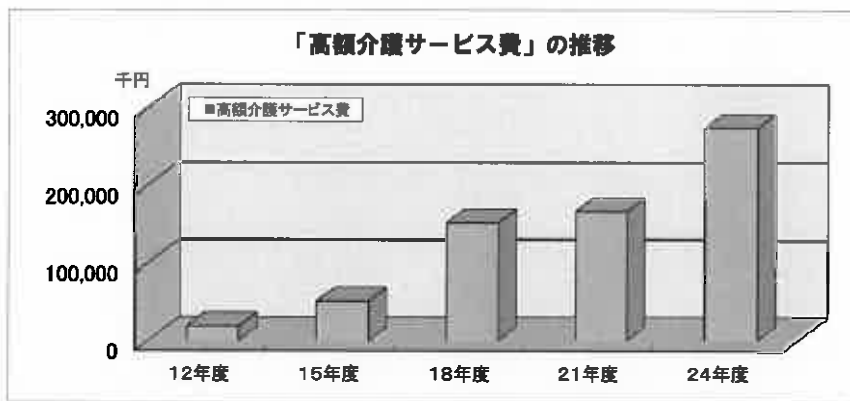
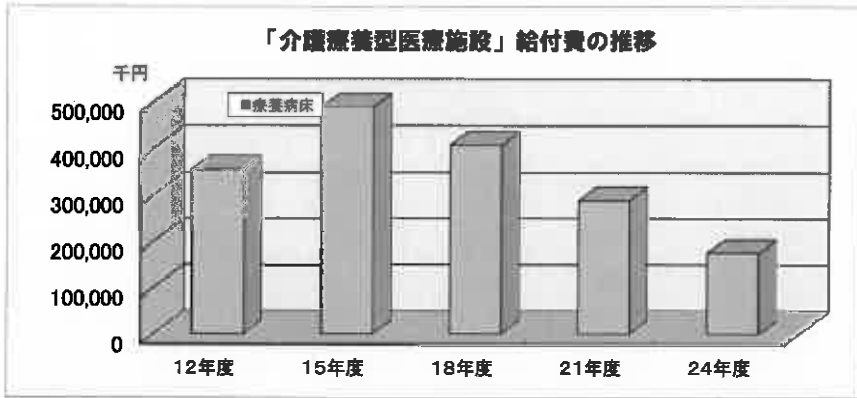
各サービスごとの給付費の推移（平成12年度～平成24年度）



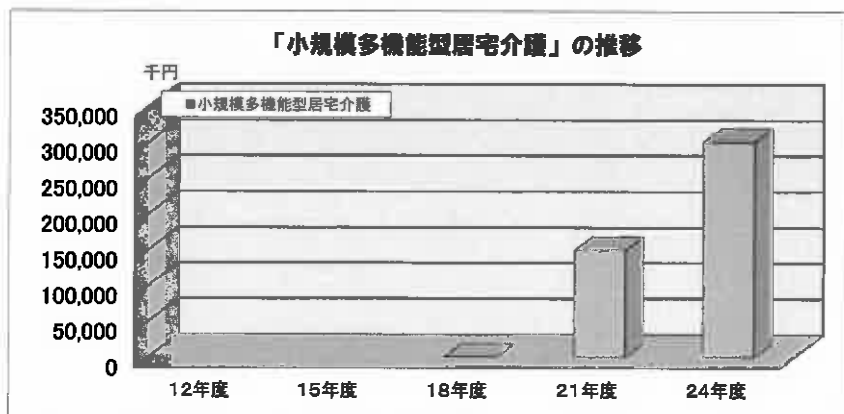
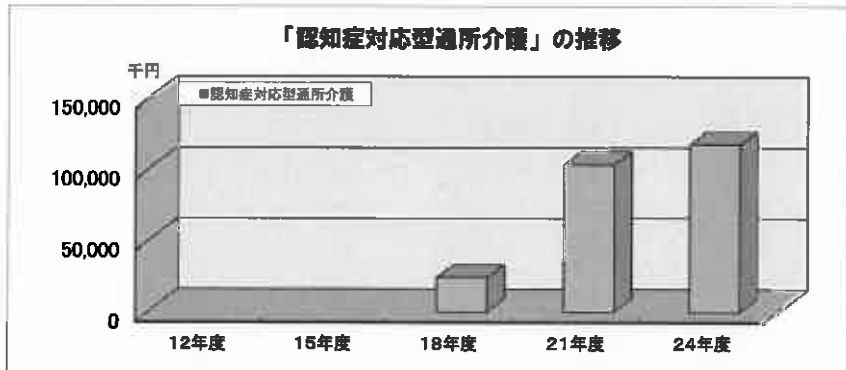
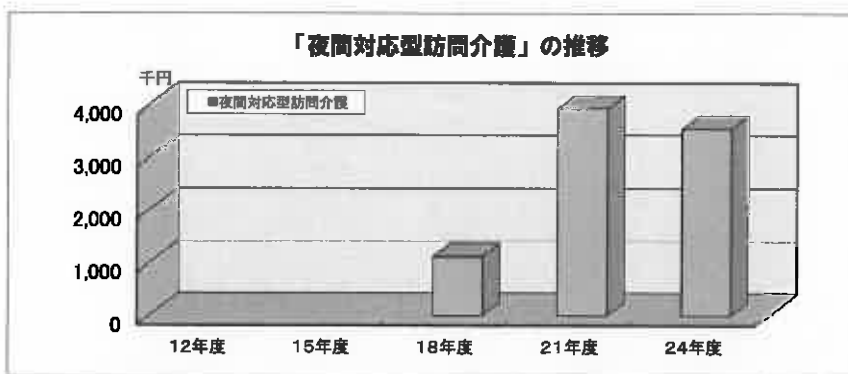
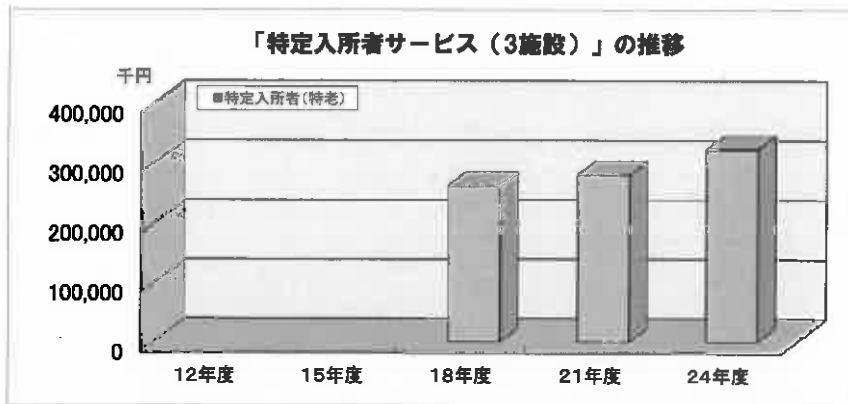
各サービスごとの給付費の推移（平成12年度～平成24年度）





各サービスごとの給付費の推移（平成12年度～平成24年度）



各サービスごとの給付費の推移（平成12年度～平成24年度）



各サービスごとの給付費の推移（平成12年度～平成24年度）



高齢者福祉施策一般実施状況（実績）

事業名	平成22年度		平成23年度		平成24年度		平成25年度
	決算額 (千円)	内容	決算額 (千円)	内容	決算額 (千円)	内容	予算額 (千円)
生き生きデイサービス事業	1,067	延べ利用者数 266人	1,013	延べ利用者数 253人	944	延べ利用者数 253人	1,121
老人短期入所事業(特養)	29	利用者 1名	48	利用者 1名	42	利用者 1名	206
福祉電話貸与事業	1,050	貸与台数 44台	978	貸与台数 39台	921	貸与台数 36台	1,050
緊急通報体制整備事業	2,616	設置台数 363台	1,903	設置台数 349台	2,022	設置台数 328台	2,105
見守り推進員活動事業	3,536	見守り推進員 209名	4,148	見守り推進員 259名	5,009	見守り推進員 269名	5,613
ねたきり老人等ふれあい介護者慰労金支給事業	5,866	支給月数 929月	5,036	支給月数 810月			
ねたきり老人等整髪サービス事業	1,878	延べ利用回数 409回	1,900	延べ利用回数 414回	1,478	延べ利用回数 321回	1,918
老人クラブ助成事業	4,492	新居浜市老人クラブ連合会 112団体 6,547人	4,487	新居浜市老人クラブ連合会 112団体 6,531人	4,457	新居浜市老人クラブ連合会 111団体 6,465人	5,052
老人広場整備事業	312	9ヶ所	315	12ヶ所	265	10ヶ所	300
合計	20,846		19,828		15,138		17,365

地域支援事業実施状況

事業名	平成22年度実績		平成23年度実績		平成24年度実績		平成25年度
	決算額 (千円)	内容	決算額 (千円)	内容	決算額 (千円)	内容	予算額 (千円)
介護予防特定高齢者施設事業費	4,967	車両管理費(2台) 通所介護予防事業委託費 特定高齢者把握事業1,098人 通所型介護予防事業参加者46人	4,763	車両管理費(2台) 通所介護予防事業委託費 特定高齢者把握事業1,538人 通所型介護予防事業参加者56人	6,486	車両管理費(2台) 通所介護予防事業委託費 特定高齢者把握事業1,550人 通所型介護予防事業参加者69人	27,648
介護予防一般高齢者施設事業費	1,448	介護予防啓発パンフレット作成 介護予防教室開催(16回、325人) サロン講師派遣(16回) ボランティア養成講座(3回)等	2,193	介護予防啓発パンフレット作成 介護予防教室開催(40回、792人) サロン講師派遣(21回) ボランティア養成講座(3回) 健康・介護相談(12回、186人)	1,863	介護予防啓発パンフレット作成 介護予防教室開催(35回、618人) サロン講師派遣(23回) ボランティア養成講座(3回) 健康・介護相談(12回、185人)	2,552
総合相談権利擁護事業費	437	相談受付件数3,600件 継続的支援件数196件	377	相談受付件数3,393件 継続的支援件数283件 地域ケアネットワーク推進協議会開催60回 認知症サポーター養成講座(32回、1,202人) キャラバン・メイトフォローアップ研修(42人) 権利擁護パンフレット作成	346	相談受付件数3,178件 継続的支援件数300件 地域ケアネットワーク推進協議会開催61回 認知症サポーター養成講座(27回、1,537人) 成年後見相談会(1)・カルサボ一えひめ支部と連携 権利擁護パンフレット作成	495
包括的継続的ケアマネジメント支援事業費	214	介護支援専門員研修会開催4回 介護支援専門員研修会参加者409人 地域ケアネットワーク推進協議会開催64回	111	介護支援専門員研修会開催5回 介護支援専門員研修会参加者533人	230	介護支援専門員研修会開催5回 介護支援専門員研修会参加者705人	284
地域包括支援センター管理事業費	88,265	地域包括支援センター職員の人件費等	85,154	地域包括支援センター職員の人件費等	84,003	地域包括支援センター職員の人件費等	93,448
介護費用適正化事業費	19,108	介護費用適正化に従事する職員の人件費等	22,304	介護費用適正化に従事する職員の人件費等	20,081	介護費用適正化に従事する職員の人件費等	25,640
家族介護教室事業費	1,200	介護実習等の教室開催40回 介護実習等の教室参加者738人					
認知症高齢者見守り事業費	54	徘徊高齢者の家族支援利用者4人					
ねたきり老人等衛生活品支給事業費	10,803	紙オムツの支給: 158,701枚 尿とりパット: 313,728枚	10,363	紙オムツの支給: 142,170枚 尿とりパット: 237,798枚	9,607	紙オムツの支給: 132,322枚 尿とりパット: 223,953枚	11,217
ねたきり老人等介護者慰労金支給事業費					4,828	在宅介護者慰労金支給 月7,000円 60名、月5,000円 47名	5,599
配食サービス事業費	9,584	配食数: 延べ32,990食	9,213	配食数: 延べ30,886食	8,087	配食数: 延べ26,143食	9,029
成年後見制度利用支援事業費	10	市長申し立て: 2件	24	市長申し立て: 5件	748	市長申し立て: 4件	762
住宅改修支援事業費	52	利用者: 26人	32	利用者: 16人	26	利用者: 13人	60
介護相談員派遣事業費	811	26施設: 延べ515人派遣	541	31施設: 延べ475人派遣	585	40施設: 延べ535人派遣	1,102
高齢者の生きがいと健康づくり事業費	1,000	15校区68老人クラブと市老連が、地域で共に声掛け合う活動の中で、支え合う仲間作りを行った	1,000	14校区89老人クラブと市老連が、地域で共に声掛け合う活動の中で、支え合う仲間作りを行った	1,000	14校区100老人クラブと市老連が、地域で共に声掛け合う活動の中で、支え合う仲間作りを行った	1,000
笑いによる健康増進事業費	1,901	介護予防寄席4ヶ所、参加者493人・介護予防教室14回、872人、笑いサミット800人	1,871	介護予防寄席4ヶ所、参加者599人・介護予防教室14回、596人、笑いサミット400人	1,895	介護予防寄席4ヶ所、参加者515人・介護予防教室14回、1168人、笑いサミット498人	2,000
計	139,854		137,946		139,796		180,836

新居浜市高齢者保健福祉計画推進協議会委員名簿

委員氏名	所属団体	所属団体役職	備考
上野 なぎさ	新居浜市社会福祉協議会	認知症対応型通所介護事業 所なごみの里『金子』主任	
河端 加津美	新居浜市医師会	訪問看護ステーション管理者	
坂上 公三	新居浜市連合自治会	副会長	
定岡 嘉恵	新居浜市連合婦人会		
白石 正	新居浜市福祉施設協議会	会長	
神野 彰	市民公募		
高次 真理	愛媛県地域密着型サービス協会	グループホームとらや管理者	
新田 喬子	新居浜市民生児童委員協議会		
秦 榮子	新居浜市食生活改善推進協議会	会長	会長
明石 秀美	新居浜市老人クラブ連合会	副会長	H25.9.1～
藤村 順子	愛媛県歯科医師会新居浜支部		
村上 明良	新居浜市ボランティア連絡協議会	ボランティアサークル ハート2	
山内 保生	新居浜市医師会	理事	副会長
山内 善代	西条保健所	健康増進課主幹	
渡辺 誠子	新居浜市女性連合協議会		

※現委員の任期:平成24年9月1日～平成27年8月31日