

令和元年度

第1回新居浜市高齢者保健福祉計画推進協議会 資料

<日 時> 令和2年2月28日(金)

13:30~

<場 所> 市役所3階 33会議室

1	会次第	P1
2	介護保険事業の状況について	
	(1) 介護認定関係・サービス関係	P2
	(2) 介護保険事業特別会計決算状況	P3~P5
	(3) サービス種別介護給付費の推移	P6~P13
	(4) 新居浜市介護保険基盤整備計画	P14
3	高齢者福祉一般施策実施状況	P15
4	地域支援事業実施状況	P16~P17
5	新居浜市高齢者保健福祉計画推進協議会設置要綱	P18~P19
6	委員名簿	P20

会 次 第

1 開 会

2 福祉部長挨拶

3 議題

(1) 平成30年度の実績、平成31（令和元）年度の状況について

(2) その他

4 閉 会

介護保険事業実績数値

基準日（年度末）

1. 介護認定関係

		平成28年度	平成29年度	平成30年度
高齢者数		37,753 人	38,030 人	38,126 人
高齢化率		31.1%	31.6%	32.0%
出現率	65歳以上	21.3%	20.5%	20.7%
	75歳以上	36.8%	35.4%	35.3%
認定者数		8,028 人	7,786 人	7,862 人
	要支援 1	1,179 人	1,013 人	1,020 人
	要支援 2	992 人	972 人	985 人
	要支援 (経過的要介護)	0 人	0 人	0 人
	要介護 1	1,725 人	1,590 人	1,611 人
	要介護 2	1,354 人	1,351 人	1,390 人
	要介護 3	1,047 人	1,112 人	1,045 人
	要介護 4	986 人	1,000 人	1,033 人
	要介護 5	745 人	748 人	778 人
※被保険者内訳	1号被保険者	7,902 人	7,666 人	7,732 人
	2号被保険者	126 人	120 人	130 人

2. サービス関係

		平成28年度	平成29年度	平成30年度
第1号被保険者数		37,687 人	37,958 人	38,069 人
第1号被保険者一人当たりの給付費（年間）		318,153 円	312,950 円	317,538 円
居宅サービス利用者数		5,210 人	4,807 人	4,812 人
地域密着型サービス利用者数		1,317 人	1,296 人	1,372 人
施設サービス利用者数		948 人	938 人	961 人
利用者数計		7,475 人	7,041 人	7,145 人
利用者比率(居宅：地域密着型：施設)		70%：17%：13%	68%：19%：13%	68%：19%：13%
利用率		93.1%	90.4%	90.9%
サービス利用者一人当たり給付費（居宅）		85,119 円	88,729 円	89,264 円
サービス利用者一人当たり給付費（地域密着）		182,097 円	189,959 円	188,002 円
サービス利用者一人当たり給付費（施設）		248,445 円	255,603 円	256,972 円
在宅サービス利用 人数ベスト3	1位	福祉用具貸与	福祉用具貸与	福祉用具貸与
	2位	訪問介護	通所介護	通所介護
	3位	通所介護	訪問介護	訪問介護
事業者数（みなし指定含む）		680	684	671
		訪問介護45 訪問入浴1 訪問看護89 訪問リハ75 通所介護35 通所リハ76 短期入所生活介護16 短期入所療養介護6 グループホーム30 居宅療養管理指導168 福祉用具貸与15 居宅介護支援57 特養9 老健4 療養病床2 介護予防支援1 認知症デイ3 夜間対応型訪問1 福祉用具販売15 小規模多機能8 地域密着型特養7 特定施設1 定期巡回・随時対応型2 地域密着型通所介護14	訪問介護45 訪問入浴2 訪問看護89 訪問リハ75 通所介護35 通所リハ76 短期入所生活介護15 短期入所療養介護7 グループホーム30 居宅療養管理指導167 福祉用具貸与16 居宅介護支援56 特養9 老健5 療養病床2 介護予防支援1 認知症デイ4 夜間対応型訪問1 福祉用具販売16 小規模多機能8 地域密着型特養7 特定施設1 定期巡回・随時対応型3 地域密着型通所介護14	訪問介護45 訪問入浴2 訪問看護89 訪問リハ74 通所介護34 通所リハ75 短期入所生活介護14 短期入所療養介護7 グループホーム31 居宅療養管理指導167 福祉用具貸与12 居宅介護支援54 特養9 老健5 療養病床2 介護予防支援1 認知症デイ5 福祉用具販売12 小規模多機能8 地域密着型特養7 特定施設1 定期巡回・随時対応型3 地域密着型通所介護14

平成30年度介護保険特別会計決算書

R1.5.31出納閉鎖後

収 入		支 出	
科 目	決算額	科 目	決算額
保険料	2,716,600,204	総務費	233,197,143
現年度分特別徴収	2,500,584,790	一般管理費	115,058,929
現年度分普通徴収	193,285,974	徴収費	11,127,211
滞納繰越分	22,729,440	介護認定審査会費	21,287,797
分担金及び負担金	0	認定調査等費	85,723,206
使用料及び手数料	516,600	趣旨普及費	0
国庫支出金	3,399,238,368	計画策定委員会費	0
介護給付費負担金	2,378,835,443	保険給付費	12,091,432,382
地域支援事業交付金	190,009,925	介護サービス等諸費	11,031,813,988
調整交付金	803,805,000	介護予防サービス等諸費	302,224,269
過年度交付金	0	高額介護サービス等費	339,964,730
その他補助金	26,588,000	審査支払手数料	14,419,480
支払基金交付金	3,389,954,693	市町村特別給付金	0
介護給付費交付金	3,255,953,468	特定入所者介護サービス費	402,874,164
地域支援事業交付金	134,001,225	特定入所者介護予防サービス費	135,751
県支出金	1,776,517,699	地域支援事業費	609,442,917
介護給付費負担金	1,685,547,597	介護予防・生活サービス事業費	402,564,705
地域支援事業交付金	90,970,102	一般介護予防事業費	46,743,300
財産収入	1,265,238	包括的支援事業費	127,630,385
寄付金	0	任意事業費	31,229,931
繰入金	1,857,178,444	その他諸費	1,274,596
一般会計繰入金	1,857,178,444	財政安定化基金拠出金	0
介護給付費繰入金	1,510,872,595	保健福祉事業費	0
地域支援事業費繰入金	87,012,686	準備基金積立金	130,710,889
その他一般会計繰入金	259,293,163	公債費	0
準備基金繰入金	0	予備費	0
介護従事者処遇改善臨時特例基金繰入金	0	諸支出金	129,167,680
繰越金	245,252,598	償還金及び還付加算金	129,167,680
市町村債	0	延滞金	0
財政安定化基金貸付金	0	繰出金	0
その他市町村債	0	支出合計②	13,193,951,011
諸収入	4,245,141	収支状況(翌年度繰越金)①-②	196,817,974
延滞金、加算及び過料	801,980		
預金利子	0		
雑入	3,443,161		
収入合計①	13,390,768,985		

歳出決算額の主なものは、総務費(事務費関係)の233,197,143円と保険給付費(介護サービス給付費関係)の12,091,432,382円と、地域支援事業費の609,442,917円である。

単年度決算で196,817,974円がH31年度に繰越となったが、国庫支出金、支払基金交付金、県支出金の翌年度精算により、154,429,302円を償還、8,626,805円追加交付をH31年度会計で精算し、51,013,000円を準備基金に積み立てる。

平成29年度介護保険特別会計決算書

H30.5.31出納閉鎖後

収 入		支 出	
科 目	決算額	科 目	決算額
保険料	2,678,513,691	総務費	251,629,444
現年度分特別徴収	2,446,553,390	一般管理費	122,761,866
現年度分普通徴収	210,855,163	徴収費	10,519,576
滞納繰越分	21,105,138	介護認定審査会費	22,480,683
分担金及び負担金	0	認定調査等費	90,575,319
使用料及び手数料	554,000	趣旨普及費	0
国庫支出金	3,247,497,448	計画策定委員会費	5,292,000
介護給付費負担金	2,320,470,428	保険給付費	11,880,369,567
地域支援事業交付金	168,035,020	介護サービス等諸費	10,824,364,561
調整交付金	753,832,000	介護予防サービス等諸費	299,054,763
過年度交付金	0	高額介護サービス等費	332,586,067
その他補助金	5,160,000	審査支払手数料	14,405,496
支払基金交付金	3,429,863,000	市町村特別給付金	0
介護給付費交付金	3,323,891,000	特定入所者介護サービス費	409,788,840
地域支援事業交付金	105,972,000	特定入所者介護予防サービス費	169,840
県支出金	1,737,340,522	地域支援事業費	562,055,301
介護給付費負担金	1,652,392,737	介護予防・生活サービス事業費	356,655,014
地域支援事業交付金	84,947,785	一般介護予防事業費	45,824,221
財産収入	88,357	包括的支援事業費	122,815,705
寄付金	0	任意事業費	35,622,413
繰入金	1,843,324,457	その他諸費	1,137,948
一般会計繰入金	1,843,324,457	財政安定化基金拠出金	0
介護給付費繰入金	1,484,368,959	保健福祉事業費	0
地域支援事業費繰入金	81,052,254	準備基金積立金	160,963,350
その他一般会計繰入金	277,903,244	公債費	0
準備基金繰入金	0	予備費	0
介護従事者処遇改善臨時特例基金繰入金	0	諸支出金	363,153,355
繰越金	519,428,348	償還金及び還付加算金	363,153,355
市町村債	0	延滞金	0
財政安定化基金貸付金	0	繰出金	0
その他市町村債	0	支出合計②	13,218,171,017
諸収入	6,813,792	収支状況(翌年度繰越金)①-②	245,252,598
延滞金、加算及び過料	681,100		
預金利子	0		
雑入	6,132,692		
収入合計①	13,463,423,615		

歳出決算額の主なものは、総務費(事務費関係)の251,629,444円と保険給付費(介護サービス給付費関係)の11,880,369,567円と、地域支援事業費の562,055,301円である。

単年度決算で245,252,598円がH30年度に繰越となったが、国庫支出金、支払基金交付金、県支出金の翌年度精算により、123,478,640円を償還、7,671,693円追加交付をH30年度会計で精算し、129,445,651円を準備基金に積み立てる。

平成28年度介護保険特別会計決算書

H29.5.31出納閉鎖後

収 入		支 出	
科 目	決算額	科 目	決算額
保険料	2,649,368,358	総務費	220,105,454
現年度分特別徴収	2,415,476,040	一般管理費	95,866,444
現年度分普通徴収	213,888,873	徴収費	11,064,164
滞納繰越分	20,003,445	介護認定審査会費	21,440,157
分担金及び負担金	0	認定調査等費	91,734,689
使用料及び手数料	547,200	趣旨普及費	0
国庫支出金	3,397,752,257	計画策定委員会費	0
介護給付費負担金	2,565,700,101	保険給付費	11,996,166,721
地域支援事業交付金	70,678,156	介護サービス等諸費	10,592,708,606
調整交付金	761,344,000	介護予防サービス等諸費	626,637,771
過年度交付金	0	高額介護サービス等費	322,893,976
その他補助金	30,000	審査支払手数料	15,814,612
支払基金交付金	3,398,277,561	市町村特別給付金	0
介護給付費交付金	3,384,949,506	特定入所者介護サービス費	437,818,707
地域支援事業交付金	13,328,055	特定入所者介護予防サービス費	293,049
県支出金	1,699,748,441	地域支援事業費	188,487,238
介護給付費負担金	1,664,409,363	介護予防事業費	32,288,343
地域支援事業交付金	35,339,078	包括的支援事業費	100,965,839
財産収入	62,208	選択型地域支援事業費	55,233,056
寄付金	0	財政安定化基金拠出金	0
繰入金	1,786,583,737	保健福祉事業費	0
一般会計繰入金	1,786,583,737	準備基金積立金	58,625,755
介護給付費繰入金	1,498,250,081	公債費	0
地域支援事業費繰入金	36,684,402	予備費	0
その他一般会計繰入金	251,649,254	諸支出金	154,050,308
準備基金繰入金	0	償還金及び還付加算金	154,050,308
介護従事者処遇改善臨時特例基金繰入金	0	延滞金	0
繰越金	197,408,192	繰出金	0
市町村債	0	支出合計②	12,617,435,476
財政安定化基金貸付金	0	収支状況(翌年度繰越金)①-②	519,428,348
その他市町村債	0		
諸収入	7,115,870		
延滞金、加算及び過料	694,516		
預金利子	0		
雑入	6,421,354		
収入合計①	13,136,863,824		

歳出決算額の主なものは、総務費(事務費関係)の220,105,454円と保険給付費(介護サービス給付費関係)の11,996,166,721円と、地域支援事業費の188,487,238円である。

単年度決算で519,242,834円がH29年度に繰越となったが、国庫支出金、支払基金交付金、県支出金の翌年度精算により、358,553,355円を償還し、160,874,993円を準備基金に積み立てる。

介護給付費の伸び（サービス種別）

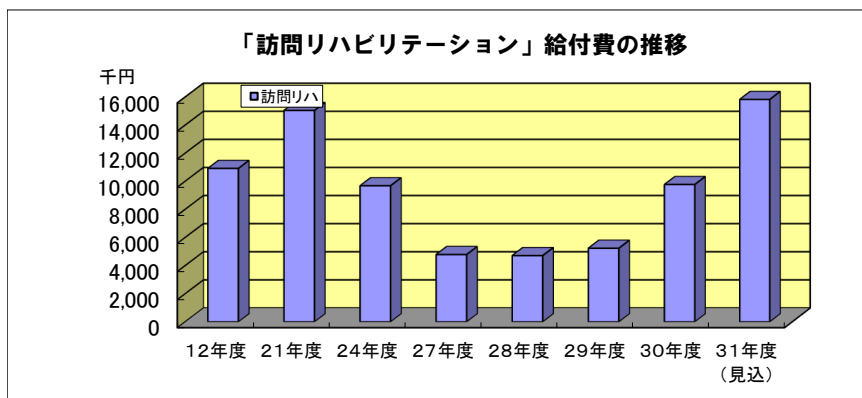
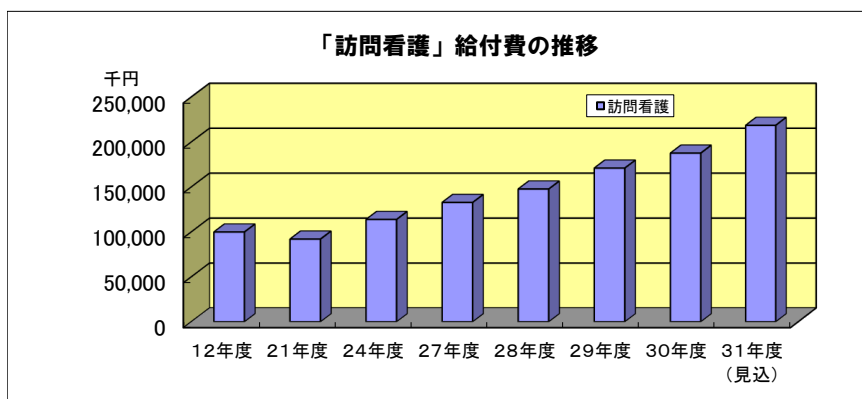
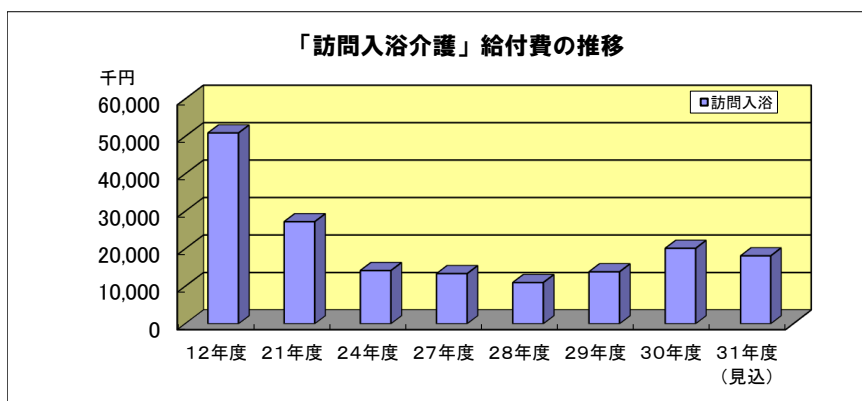
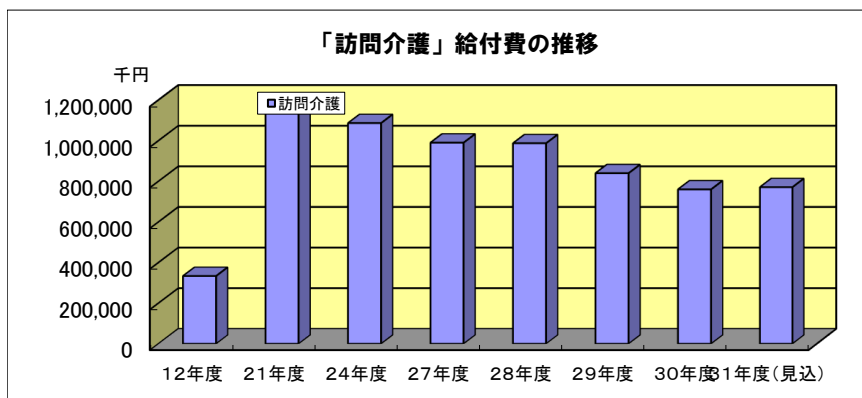
単位：千円

サービス種別	12年度	13年度	14年度	15年度	16年度	17年度	18年度	19年度	20年度	21年度	22年度	23年度	24年度	25年度	26年度	27年度	28年度	29年度	30年度		事業計画(H30)				
	介護給付費	介護給付費	介護給付費	介護給付費	介護給付費	介護給付費	介護給付費	介護給付費	介護給付費	介護給付費	介護給付費	介護給付費	介護給付費	介護給付費	介護給付費	介護給付費	介護給付費	介護給付費	介護給付費	構成比	前年比	介護給付費	実績-計画	執行率	
訪問介護	333,592	634,882	894,770	1,152,465	1,303,113	1,337,716	1,337,860	1,280,257	1,216,925	1,164,442	1,170,082	1,146,746	1,086,444	1,068,349	1,059,834	990,136	987,178	839,800	760,060	6.3%	91%	837,004	-76,944	91%	
訪問入浴	50,926	55,026	49,075	34,379	34,990	35,044	31,014	29,621	28,016	27,220	24,604	23,497	14,202	10,897	10,788	13,372	10,995	13,865	20,126	0.2%	145%	17,611	2,515	114%	
訪問看護	99,857	100,114	108,877	112,272	112,083	107,721	96,373	96,852	95,515	91,979	93,803	105,624	113,843	119,758	123,463	132,752	147,688	170,964	187,623	1.6%	110%	211,197	-23,574	89%	
訪問リハ	10,910	12,622	11,475	11,506	9,246	7,860	9,967	13,004	13,799	15,038	15,859	11,007	9,675	10,209	12,031	4,783	4,707	5,231	9,766	0.1%	187%	5,717	4,049	171%	
通所介護	270,890	396,250	698,678	849,473	1,020,498	1,200,956	1,402,313	1,588,331	1,770,375	1,930,086	2,105,958	2,231,927	2,187,708	2,181,615	2,253,780	2,163,633	1,924,965	1,806,994	1,778,143	14.7%	98%	1,806,992	-28,849	98%	
通所リハ	543,291	643,166	552,051	637,976	757,677	772,195	652,310	687,024	708,289	727,674	798,402	814,209	843,299	892,861	896,864	851,830	798,215	796,906	804,555	6.7%	101%	785,353	19,202	102%	
福祉用具貸与	48,797	102,419	147,089	186,562	216,357	232,877	225,480	226,998	254,718	271,977	291,583	318,538	320,121	333,060	346,198	349,312	353,737	378,764	391,835	3.2%	103%	372,337	19,498	105%	
短期入所	145,564	249,407	287,817	313,996	313,362	330,542	332,538	367,896	450,783	439,760	458,133	496,086	525,665	534,881	529,297	437,778	439,451	414,361	420,180	3.5%	101%	429,561	-9,381	98%	
居宅療養管理指	13,687	15,360	15,218	12,610	11,993	11,180	15,862	16,831	16,960	20,948	23,813	26,699	28,042	32,842	34,694	35,254	40,516	42,142	46,774	0.4%	111%	43,949	2,825	106%	
グループホーム	82,550	119,625	177,506	239,402	359,682	552,610	729,288	738,140	744,650	771,615	883,834	1,089,867	1,317,629	1,359,803	1,381,197	1,423,169	1,441,019	1,454,475	1,467,870	12.1%	101%	1,523,772	-55,902	96%	
特定施設入所生	19,165	19,251	16,342	14,514	12,698	13,518	22,730	29,782	38,545	39,406	52,871	65,945	87,141	146,334	172,861	194,968	211,338	222,758	267,589	2.2%	120%	228,873	38,716	117%	
特定入所者						7,597	16,915	18,250	28,292	36,824	49,679	94,907	155,248	165,846	166,084	153,218	130,554	117,937	112,251	0.9%	95%	129,697	-17,446	87%	
定期巡回・随時対														5,089	23,509	40,261	56,309	77,156	86,502	123,613	1.0%	143%	128,523	-4,910	96%
夜間対応型訪問							1,124	3,565	3,616	3,936	3,469	3,542	3,551	2,799	2,263	1,745	402	0	0	0.0%	0%	0	0	0%	
地域密着型通所介																	239,832	252,986	260,455	2.2%	103%	262,580	-2,125	99%	
認知症対応型通							24,300	32,287	58,817	103,647	101,152	95,657	118,038	129,142	138,125	129,136	121,905	112,123	112,191	0.9%	100%	108,735	3,456	103%	
小規模多機能型							0	14,337	60,391	150,230	182,442	201,966	301,545	357,040	365,022	326,616	329,096	373,310	389,778	3.2%	104%	378,450	11,328	103%	
地域密着型介護										29,800	98,761	313,416	551,936	555,986	559,003	636,296	643,069	675,661	692,191	5.7%	102%	673,770	18,421	103%	
居宅介護支援	148,800	198,523	249,740	339,100	392,656	420,599	523,277	503,487	486,720	564,029	599,890	621,169	620,680	627,210	633,002	625,887	582,263	564,547	600,046	5.0%	106%	575,018	25,028	104%	
住宅改修	31,377	57,293	69,715	73,613	63,701	57,480	57,124	54,175	48,753	54,382	56,692	59,878	57,041	55,699	53,505	51,827	43,718	51,582	50,544	0.4%	98%	57,444	-6,900	88%	
福祉用具購入	9,306	12,284	14,770	17,374	16,416	15,587	15,932	18,401	17,840	17,241	16,134	15,133	14,435	15,389	13,571	13,484	11,886	13,358	12,086	0.1%	90%	13,408	-1,322	90%	
その他償還払い	1,348	2,328	17	0	0	0	0	0	0	0	0	0	0	0	0	53	0	0	0	0.0%	0%	0	0	0%	
特養	1,262,898	1,400,975	1,737,138	1,751,273	1,757,470	1,647,052	1,472,666	1,499,068	1,509,939	1,547,277	1,528,675	1,560,186	1,615,136	1,615,864	1,712,487	1,808,168	1,746,942	1,737,790	1,767,901	14.6%	102%	1,914,391	-146,490	92%	
老健	888,625	984,925	1,234,615	1,243,233	1,189,401	1,145,451	982,109	1,005,159	1,021,306	1,073,105	1,087,487	1,084,605	1,085,793	1,085,909	1,086,599	1,034,098	1,012,091	1,069,791	1,135,996	9.4%	106%	1,165,481	-29,485	97%	
療養型	355,331	404,788	438,537	490,553	508,089	440,873	408,819	339,574	369,262	288,504	261,111	216,707	175,303	162,839	139,085	101,134	45,258	38,114	31,620	0.3%	83%	38,639	-7,019	82%	
特定入所者(3施						111,494	263,020	260,794	267,813	281,128	283,776	281,677	324,578	334,850	348,958	343,400	307,557	292,022	290,759	2.4%	100%	302,625	-11,866	96%	
高額介護サービ	18,200	36,371	45,596	51,032	52,695	55,191	151,729	146,412	154,986	166,504	250,697	235,502	273,804	292,237	297,889	303,638	322,894	332,586	339,965	2.8%	102%	412,214	-72,249	82%	
審査支払手数料	6,915	9,712	12,483	14,876	13,642	14,178	14,671	14,120	14,628	15,046	15,736	16,528	15,530	15,900	16,106	16,208	15,815	14,405	14,419	0.1%	100%	15,200	-781	95%	
総給付費	4,342,029	5,455,321	6,761,509	7,546,209	8,145,769	8,517,721	8,787,421	8,984,365	9,380,938	9,831,798	10,454,643	11,131,018	11,851,476	12,130,828	12,392,967	12,198,204	11,990,247	11,878,974	12,088,336		102%	12,438,541	-350,205	97%	

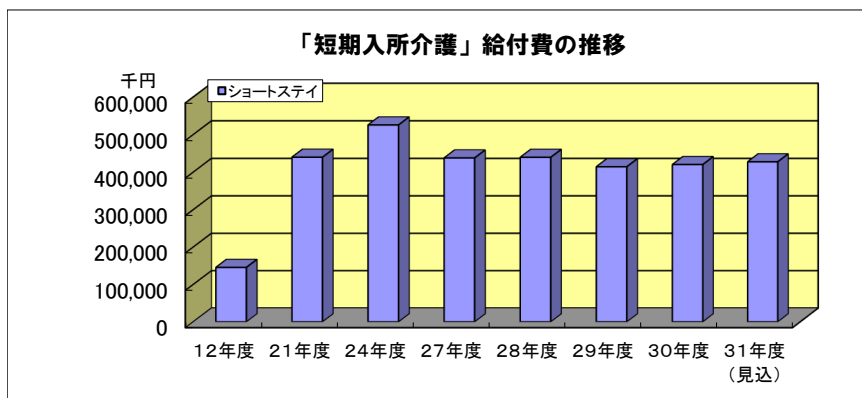
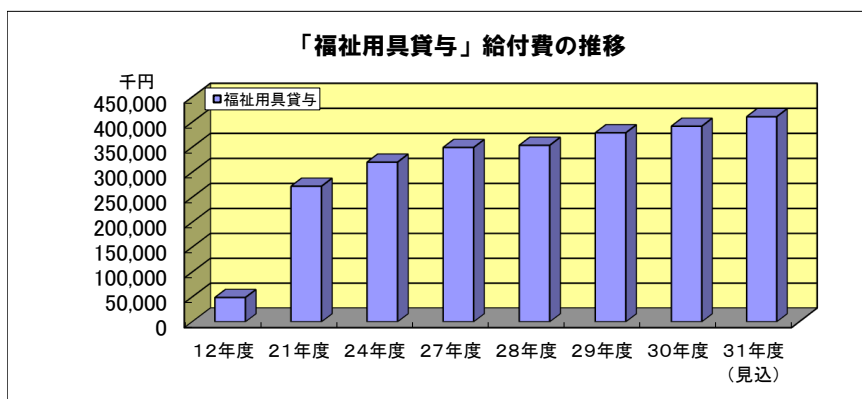
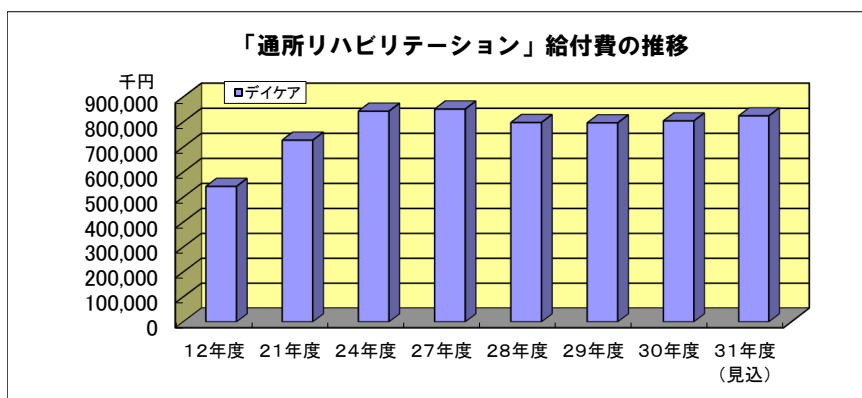
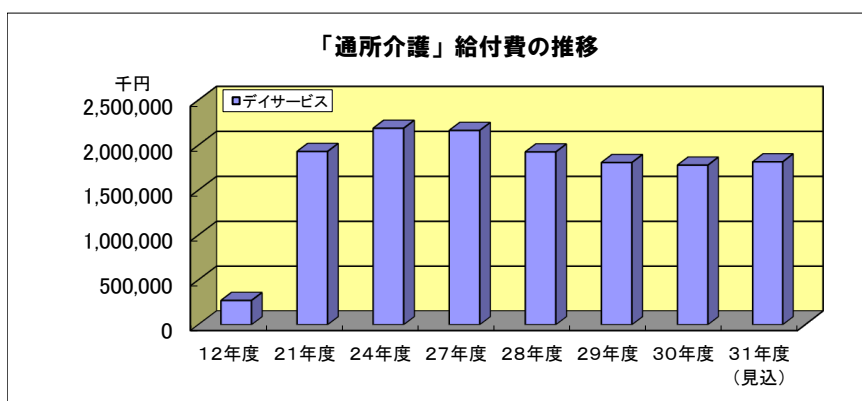
在宅・施設

在宅	1,810,060	2,618,550	3,293,140	3,995,242	4,624,472	5,103,482	5,494,407	5,719,238	6,043,004	6,460,234	7,027,161	7,735,813	8,361,332	8,623,229	8,791,843	8,591,558	8,539,690	8,394,266	8,507,676	72.5%	101%	8,589,991	-82,315	99%
施設	2,506,854	2,790,688	3,410,290	3,485,059	3,454,960	3,344,870	3,126,614	3,104,595	3,168,320	3,190,014	3,161,049	3,143,175	3,200,810	3,199,462	3,287,129	3,286,800	3,111,848	3,137,717	3,226,276	27.5%	103%	3,421,136	-194,860	94%

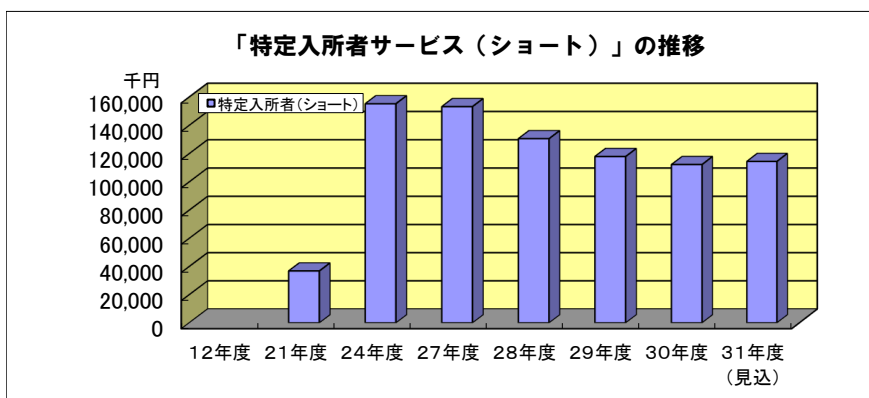
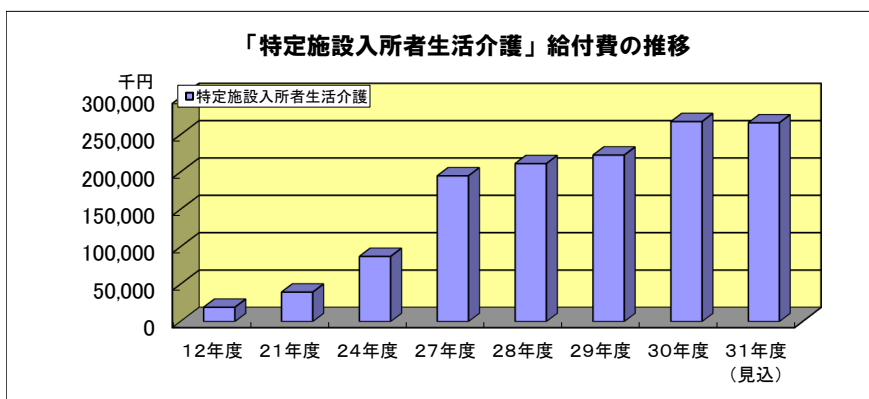
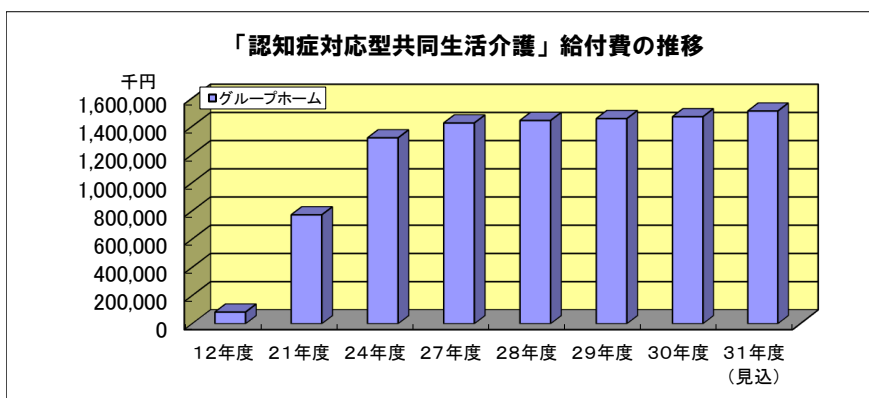
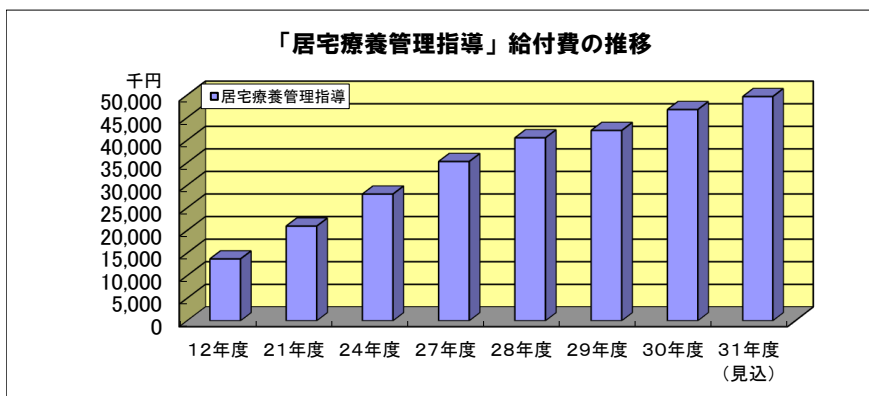
各サービスごとの給付費の推移（平成12年度～平成31年度）



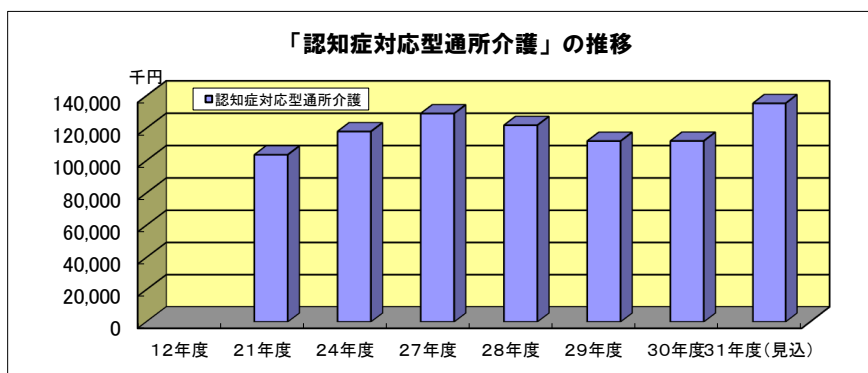
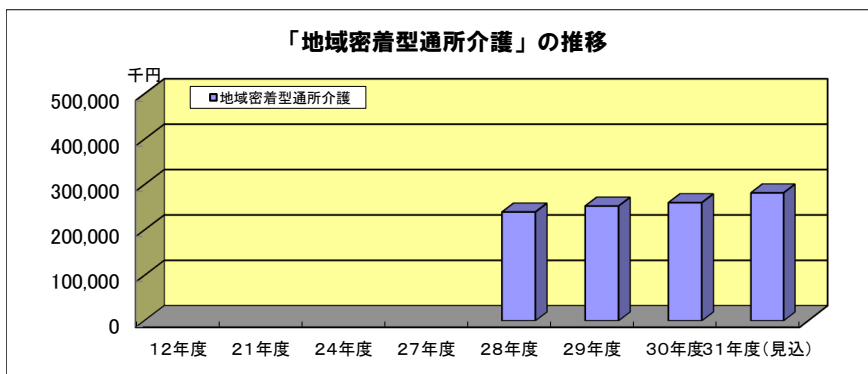
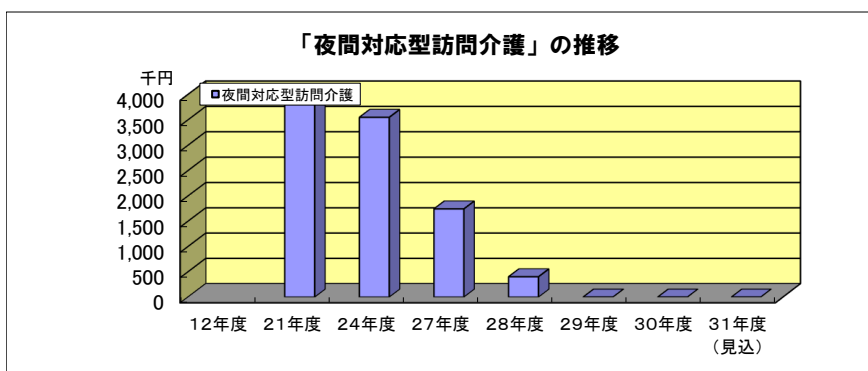
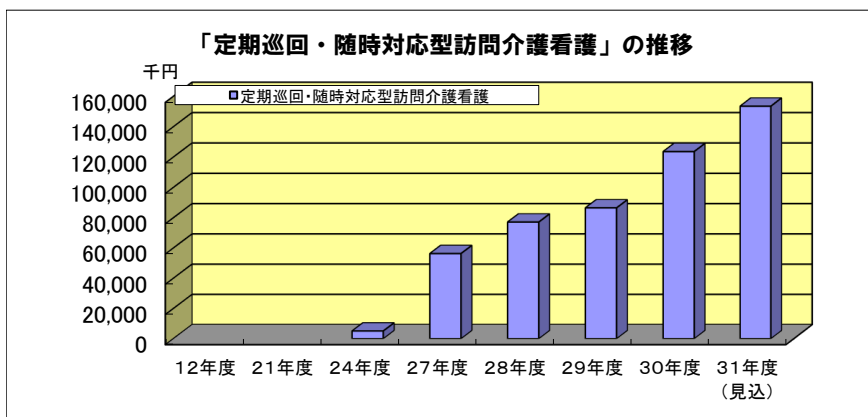
各サービスごとの給付費の推移（平成12年度～平成31年度）



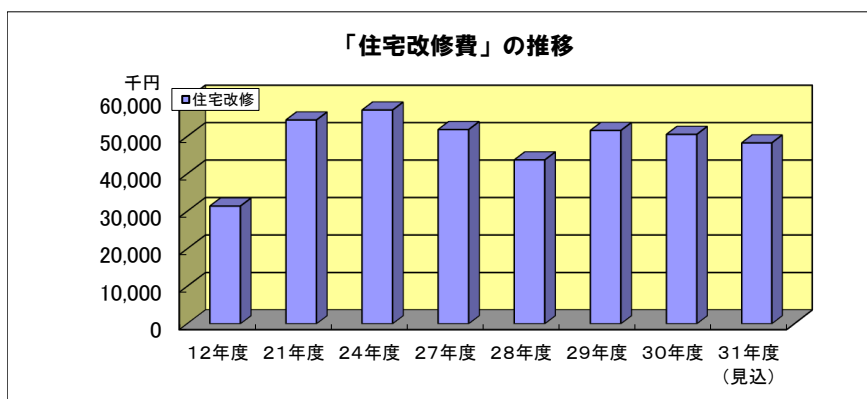
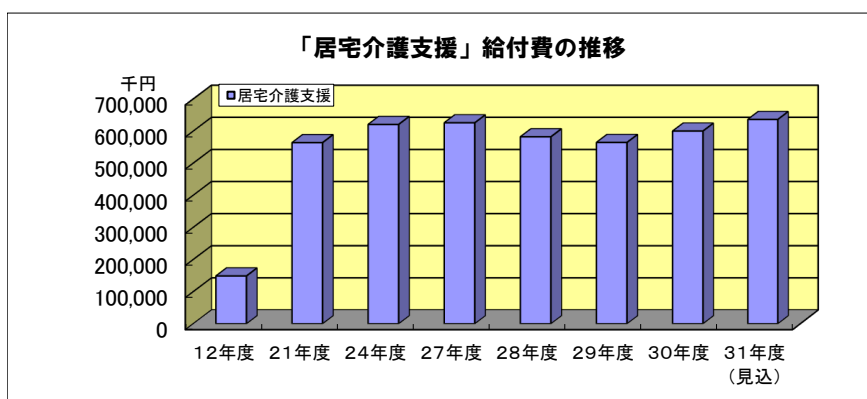
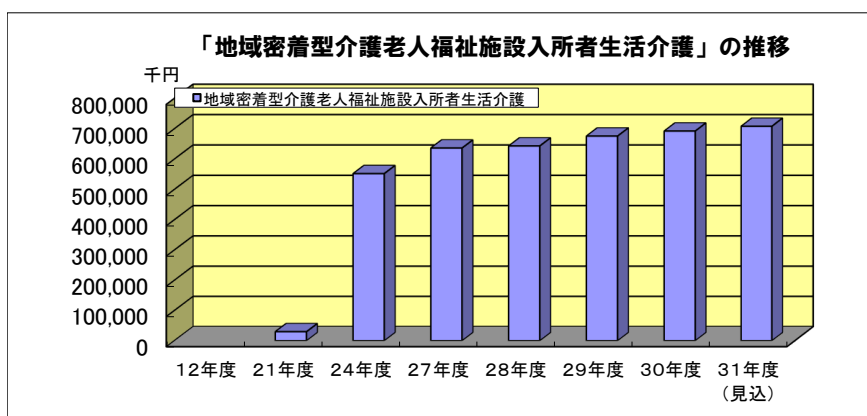
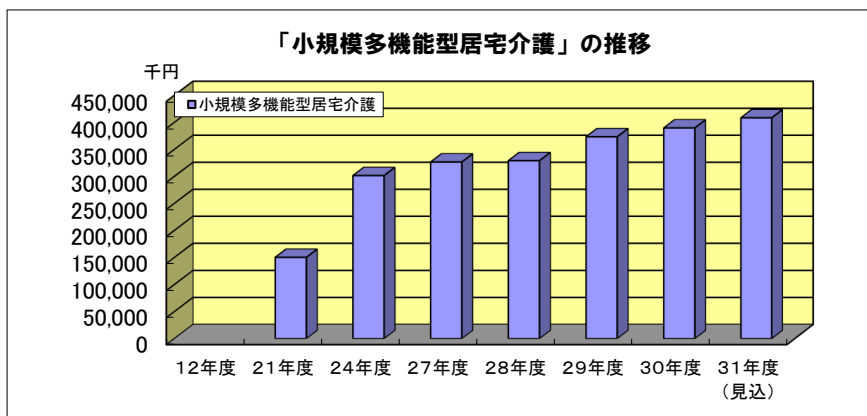
各サービスごとの給付費の推移（平成12年度～平成31年度）



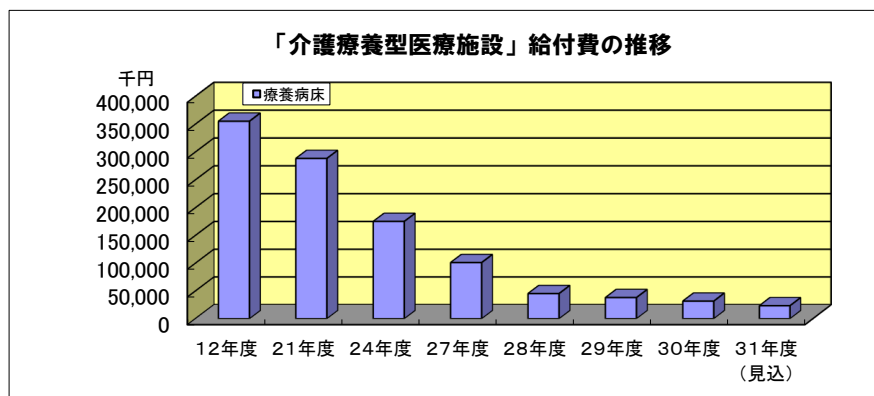
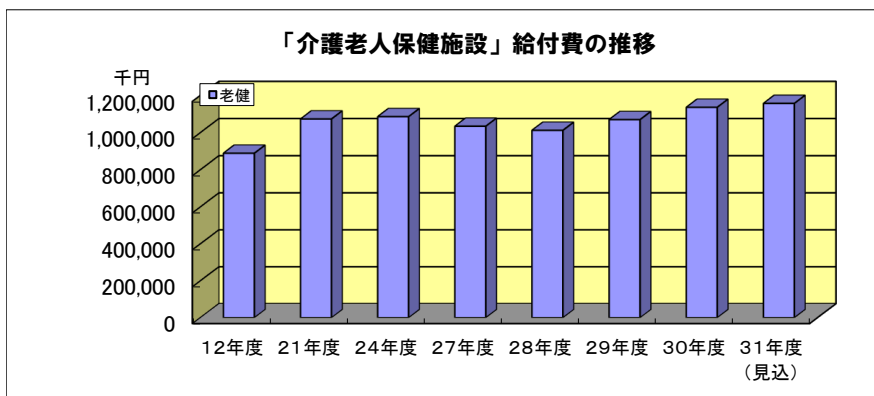
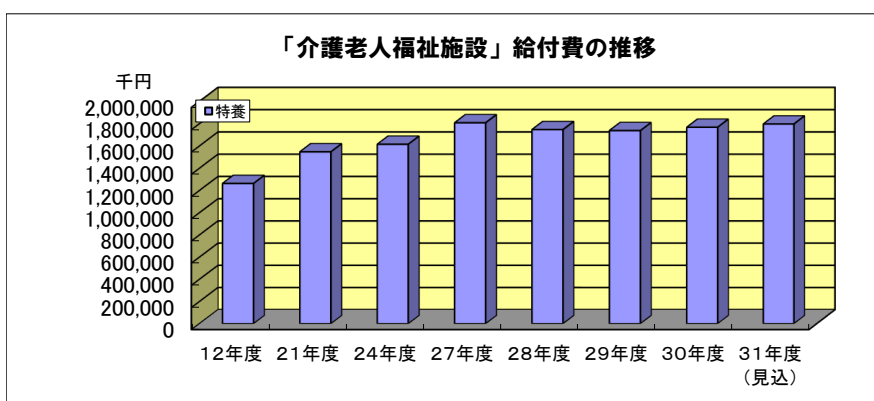
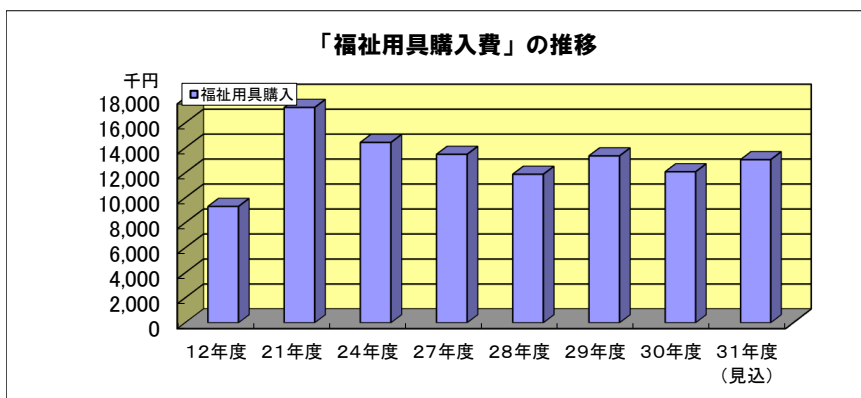
各サービスごとの給付費の推移（平成12年度～平成31年度）



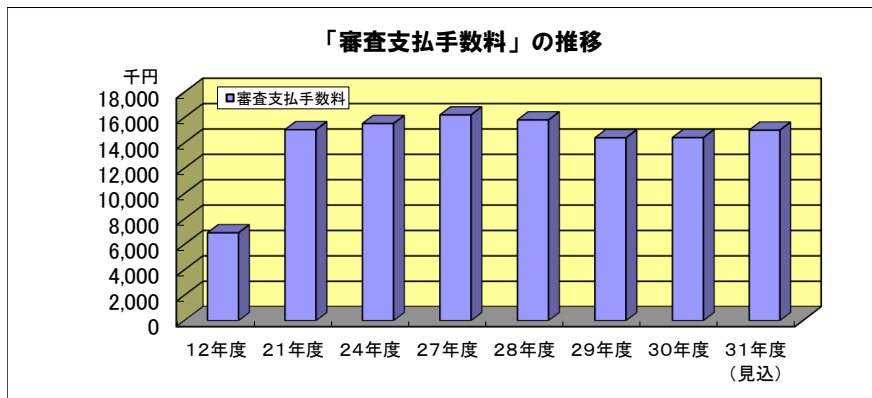
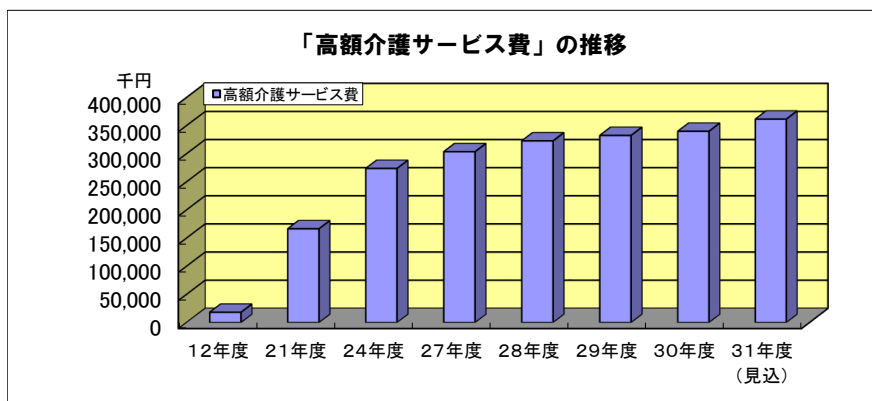
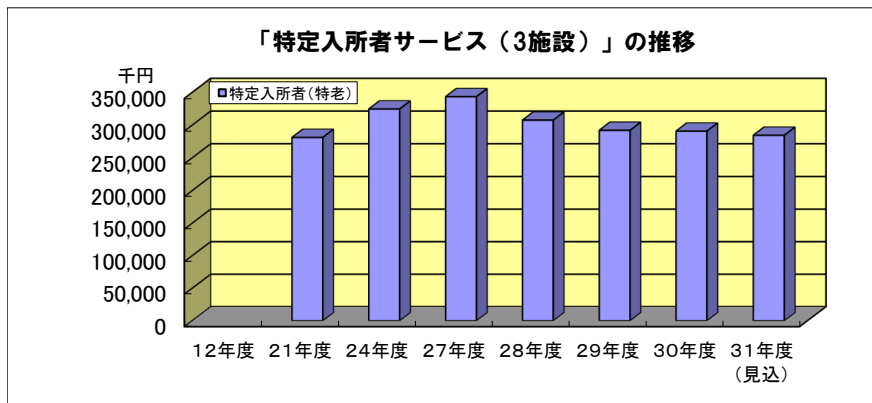
各サービスごとの給付費の推移（平成12年度～平成31年度）



各サービスごとの給付費の推移（平成12年度～平成31年度）



各サービスごとの給付費の推移（平成12年度～平成31年度）



新居浜市介護保険基盤整備計画

事業種別	生活圏域	川西	川東	上部西	上部東
		北・南・西 中学校区	東・川東 中学校区	中萩・大生院 中学校区	泉川・船木・角野・ 別子 中学校区
平成29年度末	介護老人福祉施設	3施設	1施設	2施設	3施設
	介護老人保健施設	2施設	1施設	1施設	1施設
	介護療養型医療施設	1施設		1施設	
	特定施設入所者生活介護				
	夜間対応型訪問介護				
	定期巡回・随時対応型訪問介護 看護	1施設	1施設	1施設	
	認知症対応型通所介護	2施設			1施設
	小規模多機能型居宅介護	2施設	2施設	1施設	3施設
	認知症対応型共同生活介護	8施設	9施設	7施設	6施設
	地域密着型介護老人福祉施設	1施設	3施設	1施設	2施設
地域密着型通所介護	5施設	4施設	2施設	2施設	
平成30年度	認知症対応型共同生活介護	18床×1施設(平成30年度開設済み)			
		18床×1施設、9床×1施設(事業所決定、平成31年度整備中)			
~	定期巡回・随時対応型訪問介護 看護	1施設(事業所未決定)			
平成32年度	小規模多機能型居宅介護	1施設(事業所決定、平成31年度整備中)			
	看護小規模多機能型居宅介護	1施設(事業所未決定)			

高齢者福祉施策一般実施状況（実績）

事業名	平成28年度		平成29年度		平成30年度		平成31年度
	決算額 (千円)	内容	決算額 (千円)	内容	決算額 (千円)	内容	予算額 (千円)
生き生きデイサービス事業	953	延利用者数 238人	905	延利用者数 226人	825	延利用者数 206人	1,161
老人短期入所事業(特養)	—	—	—	—	—	—	—
福祉電話貸与事業	569	貸与台数 21台	512	貸与台数 18台	624	貸与台数 19台	658
緊急通報体制整備事業	1,448	設置台数 243台	1,382	設置台数 222台	1,403	設置台数 203台	1,564
見守り推進員活動事業	4,794	見守り推進員 283名	4,762	見守り推進員 279名	4,794	見守り推進員 279名	5,233
要介護者理美容サービス事業	1,525	延利用回数 375回	1,394	延利用回数 342回	1,336	延利用回数 332回	1,593
老人クラブ助成事業	2,559	新居浜市老人クラブ 連合会 93団体 5,716人	2,561	新居浜市老人クラブ 連合会 93団体 5,775人	2,230	新居浜市老人クラブ 連合会 88団体 5,511人	2,437
老人広場整備事業	280	8ヶ所	297	8ヶ所	295	8ヶ所	300
家族介護者慰労金支給事業費	—	—	4,877	在宅介護者慰労金 支給 7,000円/月：55名 5,000円/月：39名	4,947	在宅介護者慰労金 支給 7,000円/月：62名 5,000円/月：43名	5,467
合計	12,128		16,690		16,454		18,413

地域支援事業実施状況

事業名	平成28年度実績		平成29年度実績		平成30年度実績		平成31年度
	決算額 (千円)	内容	決算額 (千円)	内容	決算額 (千円)	内容	予算額 (千円)
介護予防・生活支援サービス事業費			328,433	要支援1、要支援2及び事業対象者に対する訪問・通所介護サービス費、配食サービス委託料	366,537	要支援1、要支援2及び事業対象者に対する訪問・通所介護サービス費	376,662
審査支払手数料			1,138	介護予防・生活支援サービス事業における国保連審査件数:14,973件	1,274	介護予防・生活支援サービス事業における国保連審査件数:16,771件	1,287
笑いによる健康増進事業費	514	介護予防寄席(2ヶ所、214人)	506	介護予防寄席(2ヶ所、265人)	514	介護予防寄席(2ヶ所、340人)	570
高齢者生きがい創造学園講座事業費	8,574	講座数:17講座 実人数:412人 年間延参加者数:4,364人	8,185	講座数:17講座 実人数:389人 年間延参加者数:4,349人	8,288	講座数:16講座 実人数:382人 年間延参加者数:4,009人	8,691
介護費用適正化事業費	20,544	介護費用適正化に従事する職員の人件費等	20,910	介護費用適正化に従事する職員の人件費等	21,069	介護費用適正化に従事する職員の人件費等	22,156
住宅改修支援事業費	34	利用者:17人	30	利用者:15人	50	利用者:25人	60
要介護紙おむつ支給事業費	7,431	紙オムツの支給:95,656枚 尿とりパット:142,946枚	9,932	紙オムツの支給:91,536枚 尿とりパット:133,554枚	8,497	紙オムツの支給:57,860枚 尿とりパット:106,821枚	10,294
家族介護者慰労金支給事業費	4,440	在宅介護者慰労金支給 月7,000円 60名、月5,000円 36名	248	在宅介護者慰労金支給 月7,000円 4名、月5,000円 1名	185	在宅介護者慰労金支給 月7,000円 3名、月5,000円 0名	460
成年後見制度利用支援事業費	15	市長申し立て:3件	248	市長申し立て:4件	36	市長申し立て:6件	883
高齢者の生きがいと健康づくり事業費	3,700	14校区93老人クラブと市老連が、地域で共に声掛け合う活動の中で、支え合う仲間作りを行った	3,700	14校区93老人クラブと市老連が、地域で共に声掛け合う活動の中で、支え合う仲間作りを行った	3,700	14校区88老人クラブと市老連が、地域で共に声掛け合う活動の中で、支え合う仲間作りを行った	3,700
栄養改善個別指導事業費					1,670	利用者実人数:9人	2,631
介護予防ケアマネジメント費			28,223	介護予防マネジメント件数:延7,444件	34,358	介護予防マネジメント件数:延7,732件	48,678
介護予防一般高齢者施策事業費	12,450	介護予防教室開催(96回、延2,174人) 介護予防リーダー講座(6回) 健康・介護相談(12回、151人) 笑いサミット(386人)	17,915	介護予防教室開催(120回、延2,576人)	19,436	介護予防教室開催(120回、延2,617人)	21,167
健康長寿地域拠点づくり事業費	11,060	健康長寿地域拠点26ヶ所 デイサービスえびすや(延772人)	12,444	健康長寿地域拠点54ヶ所 デイサービスえびすや(延742人)	13,176	健康長寿地域拠点80拠点 デイサービスえびすや(延751人)	17,633
シルバーボランティア推進事業費	2,887	ボランティア登録者数 291人 ボランティア登録施設 84施設	3,074	介護予防リーダー講座(5回) ボランティア登録者数 240人(新規48人) ボランティア登録施設 88施設	607	介護予防リーダー講座(延8回) ボランティア登録者数 累計270人(新規46人) ボランティア登録施設 88施設	794
地域リハビリテーション活動支援事業費					1,021	PPK体操ガイドライン作成	717
包括的継続的ケアマネジメント支援事業費	543	主任介護支援専門員研修会開催:3回 介護支援専門員研修会開催:7回 介護支援専門員研修会参加者:634人 地域ケア会議:14件	650	主任介護支援専門員研修会開催:2回 介護支援専門員研修会開催:4回 介護支援専門員研修会参加者:159人 地域ケア会議:36件	423	主任介護支援専門員研修会開催:4回 介護支援専門員研修会開催:3回 地域ケア会議:31件	832
健康長寿コーディネーター配置事業費	2,030	第1層コーディネーター 1名配置	9,392	第1層コーディネーター 1名配置 第2層コーディネーター 4名配置	13,163	コーディネーター第1層1名、第2層4名配置 第2層協議体6か所設置	14,321

地域支援事業実施状況

事業名	平成28年度実績		平成29年度実績		平成30年度実績		平成31年度
	決算額 (千円)	内容	決算額 (千円)	内容	決算額 (千円)	内容	予算額 (千円)
地域包括支援センター管理事業費	98,312	地域包括支援センター職員の人件費等	110,610	地域包括支援センター職員の人件費等	107,154	地域包括支援センター職員の人件費等	117,211
総合相談権利擁護事業費	81	相談受付件数：1,626件 継続的支援件数：242件 地域ケアネットワーク推進協議会開催：68回 認知症サポーター養成講座(35回、1,342人) 権利擁護パンフレット作成	68	相談受付件数：2,314件 継続的支援件数：274件 地域ケアネットワーク推進協議会開催：69回 認知症サポーター養成講座(29回、1,128人)	48	相談受付件数：2,143件 継続的支援件数：298件 地域ケアネットワーク推進協議会開催：73回	103
介護相談員派遣事業費	1,646	44施設：延729人派遣	1,586	44施設：延675人派遣	1,394	44施設：延641人派遣	2,234
認知症高齢者地域支え合い事業費	1,204	認知症高齢者SOSネットワーク協力機関 (150か所) 認知症サポーター養成講座開催回数(35回) 認知症サポーター養成講座養成者数 (1,342人)	1,461	認知症高齢者SOSネットワーク協力機関 (167か所) 認知症サポーター養成講座開催回数(29回) 認知症サポーター養成講座養成者数 (1,128人)	2,247	認知症高齢者SOSネットワーク協力機関 (169か所) 認知症サポーター養成講座開催回数(33回) 認知症サポーター養成講座養成者数 (1,777人)	3,167
認知症高齢者地域支え合い事業補助金			637	地域の見守り・SOSネットワーク協議会：2ヶ所	490	地域の見守り・SOSネットワーク協議会：2ヶ所	498
在宅医療・介護連携推進事業費					4,106	他職種連携による会議等；14回	3,386
配食サービス事業費	5,637	配食数：延15,398食	2,247	配食数：延9,884食			
高齢者の楽しみづくりと産直市活性化事業費			423	開催数：11回 参加人数：延116人			
介護予防特定高齢者施策事業費	5,378	車両管理費(1台) 訪問介護予防事業：118人 通所介護予防事業委託費 特定高齢者把握事業：21人 通所型介護予防事業参加者：13人					
高齢者生きがい創出事業費	997	高齢者生きがい創出事業 (4事業、延1,063人)					
在宅介護支援啓発事業費	1,011	在宅介護支援啓発事業 (4事業、延514人)					
計	188,488		562,060		609,443		658,135

新居浜市高齢者保健福祉計画推進協議会設置要綱

(設置)

第1条 新居浜市高齢者保健福祉計画（介護保険事業計画含む。）の円滑な推進及び後継計画策定のため、新居浜市高齢者保健福祉計画推進協議会（以下「協議会」という。）を設置する。

(組織及び委員の委嘱)

第2条 協議会は、委員15人で構成し、次に掲げる者のうちから、市長が委嘱する。

- (1) 介護保険被保険者を代表する者
- (2) 学識経験を有する者
- (3) 公益を代表する者
- (4) 介護サービス事業者を代表する者

(任期)

第3条 協議会の委員（以下「委員」という。）の任期は、3年とする。ただし補欠の委員の任期は、前任者の残任期間とする。

2 委員は、再任されることができる。

(任務)

第4条 協議会は、次に掲げる事項について協議し、協議事項について市長に報告するものとする。

- (1) 介護保険事業計画に関すること。
- (2) 介護保険給付に関すること。
- (3) 介護保険料に関すること。
- (4) 保健福祉事業に関すること。
- (5) その他高齢者施策に関して必要と認める事項に関すること。

(会長及び副会長)

第5条 協議会に会長及び副会長各1名をおく。

- 2 会長及び副会長は、委員の互選により選出する。
- 3 会長は協議会を代表し、会務を総理する。
- 4 副会長は会長を補佐し、会長に事故があるとき、又は会長が不在のときはその職務を代理する。

(会議)

第6条 協議会は、会長が招集し、これを主宰する。

- 2 協議会の会議は、委員の過半数が出席しなければこれを開くことができない。

(庶務)

第7条 協議会の庶務は、介護保険担当課において処理する。

(委任)

第8条 この要綱に定めるもののほか、協議会の運営に関し必要な事項は、別に定める。

附 則

この要綱は、平成12年6月21日から施行する。

附 則

この要綱は、平成14年1月1日から施行する。

新居浜市高齢者保健福祉計画推進協議会委員名簿

委員氏名	ふりがな	所属団体
秦 榮子	はだ えいこ	新居浜市食生活改善推進協議会
山内 保生	やまうち やすお	新居浜市医師会
明石 秀美	あかし ひでみ	新居浜市老人クラブ連合会
上野 なぎさ	うえの なぎさ	新居浜市社会福祉協議会
金子 剛	かねこ つよし	新居浜市民生児童委員協議会
坂上 公三	さかうえ こうぞう	新居浜市連合自治会
篠原 昭子	しのはら あきこ	新居浜市女性連合協議会
白石 正	しらいし ただし	新居浜市福祉施設協議会
白旗 加代子	しらはた かよこ	市民公募
續木 明美	つづき あけみ	新居浜市連合婦人会
中川 明美	なかがわ あけみ	新居浜市ボランティア連絡協議会
橋本 朱實	はしもと あけみ	新居浜市医師会
花野 響子	はなの きょうこ	新居浜市歯科医師会
森田 圭子	もりた けいこ	西条保健所
矢野 健吾	やの けんご	愛媛県地域密着型サービス協会

※委員の任期:平成30年9月1日～令和3年8月31日