

燃やすごみ

週2回
収集

透明または白色半透明の袋に入れ、
収集日の朝7時30分までに、
地区の可燃ごみステーションへ



燃やすごみ（大きさは30cm以下）
（週2回収集）

対象となるもの

台所ごみ



水切りを十分に

新聞紙などに
染み込ませるか
固めて出す

- 残飯や野菜くずなど
- 貝殻●食用油●割り箸
- ようじ●バラ

ポイント

生ごみの8割は水分です。
水切りネットなどを使用し、
生ごみをぎゅっとしぼって
「水切り」をしましょう。

また、「ぬらさない」「乾燥
させる」ことによって減量
効果がアップします。ひと絞りにして出す



皮革製品



- くつ
（スリッパなどの特殊品を除く）
- かばん
（スリッパなどの大型品を除く）
- 財布●ベルト

ポイント

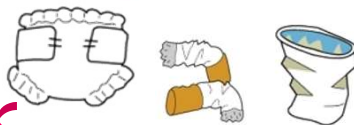
バックルや金具などの金属類が使用されていても
燃やすごみとして出すことができます。

資源にならない布類



- 衣類（セーター、コート、帽子、手袋、靴下、マフラー等）
- 着物、帯●カーテン
- まくら（30cm以下）
- ぬいぐるみ（30cm以下）

資源にならない紙くず



汚物は取り除く

- 紙おむつ●タバコの吸い殻
- 油や食品などで汚れた紙
- ラップなどの芯●紙コップ
- 写真やコーティングされた紙

草や枝など



ステーション
に出せるのは
2袋まで

- 雑草
（土をよくはらっておく）
- 落ち葉
- 小枝
（長さ30cm、直径1cm以下）

その他



ケースを含む

水で湿らせる

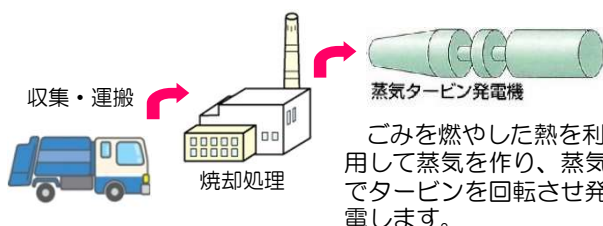
ホースは1m程度に切る

- カセット・ビデオテープ●CD、DVD●マッチ、花火●グローブ●ビニールホース
- ゴム手袋、ゴム長靴●ボールペン●スポンジ●バケツ●洗面器●タッパー
- 容器包装以外のプラスチック製品●木製品（10cm×10cm×10cm以下のものに限る）など

収集された燃やすごみは？

収集された燃やすごみは、ダイオキシン類の発生を抑えるために、清掃センターで約850℃以上の高熱で焼却処理されます。

余熱を利用して発電を行い、清掃センターの電力を賄っています。また、余剰電力は四国電力へ売却しています。



生ごみをたい肥化するための処理機の購入に補助金制度があります。 P20参照
使用済み天ぷら油は市役所等の回収ボックスを利用しましょう。 P21参照

不燃ごみ

月1回
収集

透明または白色半透明の袋に入れ、
収集日の朝7時30分までに、
地区の不燃ごみステーションへ



対象となるもの

ここに掲載しているものは一例です。
詳しくは27ページ以降の分別辞典でご確認ください。
(金属の厚みが2mm以上のものは収集できない場合があります。)

小型家電製品



大きさが30cm以下のもの

- ドライヤー ●ひげそり
- トースター ●ミキサー
- アイロン ●電話機 ●時計
- モバイルバッテリー
- スマートフォン

←下記店頭回収を!

金属製品



紙で包むなど
危険のないように

取っ手も含めて
30cm以下のもの

針金は1m程度に切
って曲げるか丸める

- なべ・フライパン ●包丁・ナイフ
- スプーン・フォーク ●やかん
- はさみ ●針・針金 ●金属系おもちゃ

ポイント

プラスチック製
のおもちゃは燃
やすごみで出し
てください。
ただし、電子式
などは不燃ごみ
になります。

陶磁器類



割れたものは紙で包むなど
危険のないように

- 茶碗・皿 ●花瓶
- 植木鉢

ガラス類



割れたものは紙で包むなど
危険のないように

- ガラス食器類 ●電球
- 割れた板ガラスなど

その他



コード類は
1m程度に切る

紙で包むなど
危険のないように

使い切って

- 電気コード ●フロップピー ●鏡
- かみそり ●ライター ●びんのふた
- 飲食用以外のびん(化粧品のびんなど)

変更

カセット式ガスボンベの分別方法が
「缶」に変更になりました。



中身を使い切って、
「缶」で出してください。

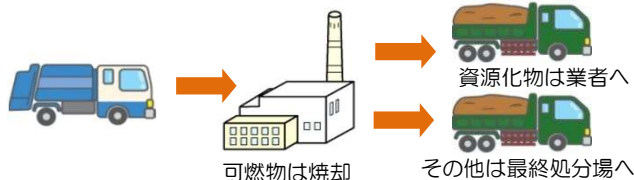
携帯電話・PHS(充電器、電池を含む)には、金や銀などのほか、コバルトやパラジウムなど、「レアメタル」とよばれる貴金属が含まれているため、メーカーが自主回収して再資源化を行っています。メーカーを問わず右のロゴのあるお店で回収を行っていますので、市の収集に出さず、店頭回収を利用してください。(P18も参照)



このマークの
あるお店まで

収集された不燃ごみは?

収集された不燃ごみは、清掃センターで選別を行い、可燃物は焼却処理、鉄やアルミ、銅などの資源化物は、リサイクル業者に送られリサイクルされ、リサイクル出来ないもの(陶器くずなど)は最終処分場に埋め立てます。



傘は30cmを超えるため、「大型ごみ」として収集することになります。
鍋・フライパンはとっても含めて30cmを超えると「大型ごみ」になります。

布 類

月1回
収集

透明または白色半透明の袋に入れ、
収集日の朝7時30分までに、
地区の不燃ごみステーションへ



布
類
(月1回収集)

対象となるもの

収集日が雨の場合は、布類が濡れないようにしてください。
なるべく次の収集日に出してください。

衣類



- ポロシャツ
- ワイシャツ
- スカート




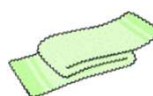
- Tシャツ
- ズボン

帽子、靴下、手袋など首・手・足先で使用するものは対象外

ポイント

衣類のボタンやチャックなどは付けたまま出してください。

古布



- ハンカチ ●タオル ●タオルケット
- シーツ ●こたつカバー ●布団カバー
- ベッドカバー（綿入りは除く）

出せないもの



- ・傷んだり、破れたりしたもの。
- ・泥、油、ペンキなどで汚れたもの。
- ・冬物（ジャンパー、コート、セーター、マフラーなど
- ・着物、反物、帯、喪服など
- ・学校や職場の制服、作業服
- ・雑巾、スリッパ、合羽、座布団
- ・端切れ、カーテン、ぬいぐるみ、カバンなどの革製品

基本は洗ったもの

クリーニングに出す必要はありませんが、洗濯をした「タンスにしまえる状態」のものに限ります。

ポイント

布類として出せないものは「燃やすごみ」で出してください。
ふとんや毛布などは「大型ごみ」となります。

収集された衣類は？

古着の国内販売や、海外輸出品としてリユース（再使用）したり、ウエスなどにリサイクル（再利用）します。



ウエス：工業用そうきん

衣類回収ボックス（市役所本庁舎1階、上部支所、総合福祉センター、高齢者生きがい創造学園）もご利用できます。

プラスチック製容器包装

週1回
収集

透明または白色半透明の袋に入れ、
収集日の朝7時30分までに、
地区の不燃ごみステーションへ



対象となるもの



このマークの入った容器や包装が対象となります。
詳しくは27ページ以降の分別辞典でご確認ください。

カップ・パック



中を軽く水ですすいで出す

- カップめんの容器
- たまごのパック
- 惣菜などの容器
- レトルトパック
- 豆腐や納豆などの容器
- 錠剤の容器
- プリンやヨーグルトなどの容器

袋・ラップ・ラベル



- お菓子やパンなどの袋
- 商品のラッピング袋
- レジ袋
- 肉や魚を包装していたラップ
- ペットボトルなどのラベル

お願い

プラスチック製容器包装ごみは二重袋で出さないで！

選別作業の妨げになります。



チューブ



使い切って中を軽く水ですすぐ

- マヨネーズなどのチューブ
- わさびやからしのチューブ
- 歯磨き粉のチューブ
- 洗顔料などのチューブ

トレイ



白色トレイなどはなるべく店頭回収を
利用してください

中を軽く水ですすいで出す

- 弁当や総菜などのトレイ
- 肉や魚の入っていたトレイ

ふた・キャップ



- ペットボトルのふた
- 弁当などのふた
- プリンなどのふた

ボトル



中を軽く水ですすいで出す

- 洗剤や漂白剤などの容器
- シャンプーやリンスの容器
- 油やドレッシングの容器

その他



大きなものは小さく割る


粒状のものは燃やすごみ

- 野菜や果物のネット
- ト口箱（発泡スチロール製）
- 苗ポット
- 緩衝材（プチプチなど）

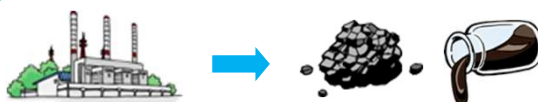


商品が入っている容器や包装が対象ですので、商品そのもの（タッパー、CD、自ら使用したラップなど）は対象外です。
「燃やすごみ」として出してください。

収集されたプラスチック製容器包装は？



収集されたプラスチック製容器包装は、清掃センターで手選別し、異物などを撤去後、圧縮・梱包します。



梱包されたプラスチックはリサイクル業者に送られ、再度選別した後に粉碎され、次のようにリサイクルされます。

- 材料リサイクル
- 高炉還元剤製造
- コークス炉化学原料化
- 油化
- 固形燃料等燃料化
- ガス化

材料リサイクルで次のようなものに生まれ変わります。

- パレット
- 再生樹脂
- 擬木
- プラスチック板
- 土木建築用資材

容器の中身を取り除き、軽く水ですすぎ、汚れを落としてください。
汚れたものが混じると、質の良いリサイクルが出来なくなります。



対象となるもの

びんのふたは、金属製のものは不燃ごみ、プラスチック製のものはプラスチック製容器包装として出してください。スプレー缶、カセット式ガスボンベは穴あけ不要ですが、使い切って出してください。

びん（飲食用）



飲食用びんのみ



色別にステーションのコンテナへバラで入れる
色の判断に迷うものはその他の色へ入れる

- 無色透明のびん ●茶色のびん
- その他の色のびん

缶



飲食用の缶は
中を軽く水ですすぐ
ごみステーションのネットへ
バラで入れる

- 飲食用アルミ缶 ●飲食用スチール缶
- スプレー缶（化粧品、殺虫剤やペンキ缶など）
- 菓子缶・海苔缶 ●カセット式ガスボンベ

ポイント

一升瓶など30cmを超えるびんや、お菓子の缶など
30cmを超えるものも収集します。



びん口のリングは
不燃ごみへ。



取りにくい中ぶたは
そのままでも可



びんのコンテナに茶碗や皿な
どの陶磁器やガラスコップな
ど、びん以外のものを入れない
てください。
これらは不燃ごみとして出す
ようにお願いします。



収集されたびん・缶は？

びん



収集されたびんは、清掃センターで一定
期間、色別に保管します。



古くて使いきれないカセット式
ガスボンベや灯油缶等は15ページ参照

缶



収集された缶は、清掃センターで異物などを
取り除いた後、アルミ缶、スチール缶に選別し、
圧縮します。



びんはリサイクル業者に送られカレットと
いうびんの原料にされた後、ガラスびん工場
に送られ、再びびんとして生まれ変わります。
びんの原料の90%以上がカレットです。
その他にも、断熱材や道路の舗装材などと
して再利用されています。



- 圧縮したアルミ缶はリサイクル工場に送られ、再びアルミ缶等に生まれ変わります。
- 圧縮したスチール缶は鉄スクラップとして製鉄所に送られて原材料化され、スチール缶に再生される他、自動車、家電、鉄道などの材料、ビルや橋梁といった建設資材などに再利用されます。

資源物（缶）の回収はスーパーなどの店頭回収を積極的に利用しましょう。
お酒の瓶はなるべく販売店へ返却しましょう。

ペットボトル

月2回
収集

収集日の朝7時30分までに、
地区の不燃ごみステーションの
ネットにバラで入れてください



対象となるもの



キャップは「プラスチック製容器包装」としてリサイクルするため必ずはずしてください。ラベルも同様にリサイクルができるので、はずすようにしてください。



キャップ、ラベルをはずす



中を水ですすぐ

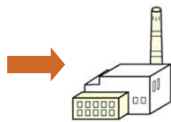
軽くつぶす



ステーションのネットへ
バラで入れる

●飲料用ペットボトル（酒類を含む） ●しょうゆ・酢など調味料用のボトル

収集されたペットボトルは？



収集されたペットボトルは、清掃センターで異物などを取り除いた後、圧縮・梱包（バール梱包）します。

リサイクルのためには、きちんと分別して出すことが大切です。
上記の排出ルールに従い、異物などの混入が無ければ、後の全ての工程での負荷・負担の軽減につながります。

フレークとは、ペットボトルを粉々に粉砕したもので、ペレットとはフレークを一度溶解し、粒状に加工したものです。



フレーク

その後はリサイクル業者へ送られ、破碎・洗浄の後にフレークやペレットなどの再生原料になります。

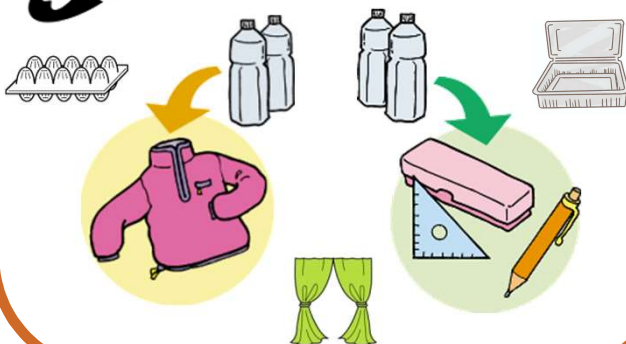
マテリアルリサイクル

フレークやペレットなどの原料をもとに、衣類や文具、回収ボックス、卵パック、洗剤ボトル、PETバンドなど、様々なリサイクル製品が作られています。

ペットボトルは様々な製品に生まれ変わります



PETボトル
リサイクル推奨マーク



ボトル to ボトル

フレークを化学分解してPET原料を作り、さらにPET樹脂に精製してペットボトルに再生します。

このPET樹脂は石油から作られるPET樹脂と同レベルの高品質のため、全く変わらないきれいなペットボトルを作ることができます。



ポイント

500mlのペットボトル5本分のフレークからYシャツ1枚を作ることができます。

ペットボトルはリサイクル効果の高い大切な資源です。

スーパーなどの店頭でも回収ボックスを設置して資源物（ペットボトル）の回収を行っています。店頭回収も積極的に利用しましょう。

古紙類

月2回
収集

種類ごとにひもでしばって
収集日の朝7時30分までに、
地区の不燃ごみステーションへ



古紙類
(月2回収集)

対象となるもの

収集日が雨の場合は、なるべく次回の収集日に出してください。
スーパー等での資源回収、地域の集団回収のご利用をお願いします。



← こちらの業者でも随時、回収しています！

新聞紙



2つ折り以下にして、
片手で持てる程度にしてしぼる

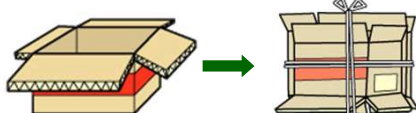
- 新聞紙、折り込みチラシ

ダンボール



断面がこの形状

ガムテープなどは取り除く

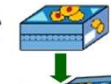


開いてから束ねてしぼる

- みかん箱や野菜箱
- 家電品などの梱包箱など

雑誌・雑がみ

金具やクリップなどの金属、粘着テープ、セロハンなど（窓付き封筒のセロハン、ティッシュ箱の取り出し口のビニール）は取り除く



紙箱は開いてつぶす



小さい紙は雑誌の間に挟んで一緒に縛るか、
紙袋に入れて縛って出してください。

- 週刊誌●月刊誌●単行本●カタログ●包装紙●紙袋
- 食品、菓子などの紙箱●はがき●封筒●ノート
- ティッシュペーパーの箱●カレンダー

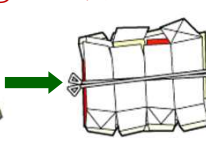
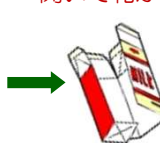
飲料用紙パック



中を水ですすぐ

開いて乾かす

束ねてしぼる



- 牛乳パック●ジュースの紙パック
- 酒や焼酎などの紙パック

中が銀色のものや500ml
未満のものは燃やすごみ



古紙に出さないで！リサイクルできない紙類
～燃やすごみとして出してください～



←このマークがあっても
リサイクルできません。

- 写真○半紙○圧着はがき○感熱紙（レシートなど）○シール、粘着テープ○油紙○壁紙
- カーボン紙（宅配便の伝票など）○臭いのついた紙（石鹸、洗剤、線香などの箱）
- 防水加工された紙（紙コップ、紙皿、紙製のカップ麺の容器、ヨーグルトの容器など）
- 硫酸紙（クッキングシートなど）○食品のついた紙（ピザなど食品を直接包装した容器）
- 着色した果物類のクッション材○箔押しされた紙（金銀の折り紙など）○点字印刷物

収集された古紙類は？

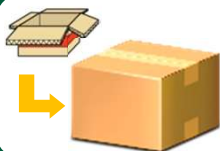
古紙類は収集後に古紙業者へ売却し、古紙業者から製紙会社
に送られ、古紙パルプ化してそれぞれ再利用されます。



新聞紙は、新聞紙に再生され
るほか、OA用紙やノート、菓
子箱などに再生されます。



雑誌・雑がみ類は、菓子箱
やおもちゃの箱、ダンボール
などに再生されます。



ダンボール類は、ダンボール
に再生のほか、トイレットペー
パーの芯などに再生されます



紙パック類は、トイレット
ペーパーやティッシュペーパ
ーに再生されます。

「雑がみ」はリサイクルできる大切な資源です。
分別を徹底して「燃やすごみ」ではなく、「古紙類」として出してください。

有害ごみ

年4回程度
収集

収集日の朝7時30分までに、
地区の不燃ごみステーションの
コンテナへ



対象となるもの

電気式体温計や電球については「不燃ごみ」で出してください。
蛍光灯は30cmを超える場合でも収集します。

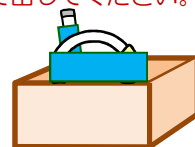
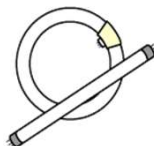
乾電池・水銀式体温計



透明な袋に入れて
同じコンテナへ入れる

蛍光灯

購入時の箱やケースに入れて出してください。



コンテナへ入れる

充電式電池、ボタン電池はなるべく店頭回収を利用しましょう

充電式電池

これらのマークがあるもの



Ni-Cd
ニカド電池



Ni-MH
ニッケル
水素電池




Li-ion
リチウム
イオン電池



Pb
小型シール
鉛蓄電池

充電式電池には、ニッケルやカドミウム、コバルト、鉛などの希少な資源が使用されており、これらの希少資源の有効活用のため、リサイクルが行われています。

※膨張しているもの、水に濡れたもの、JBCの会員でないメーカーのもの等は引取りしていません。



使用済の小型充電式電池は電気店またはスーパーなどに置いてある充電式電池リサイクルボックスに入れてください。

※ショート防止のため＋極と－極をセロテープ等で絶縁してください。

ボタン電池



- アルカリボタン電池
- 酸化銀電池
- 空気（亜鉛）電池

ボタン電池には、一部銀などの貴重な資源が使用されており、資源の有効活用のため、リサイクルが行われています。



使用済のボタン電池は電気店、時計店、カメラ店などのボタン電池回収箱に入れてください。

※ショート防止のため＋極と－極をセロテープ等で絶縁してください。

収集された有害ごみは？

有害ごみは、清掃センターで一定期間保管後にそれぞれ専門の業者に送られてリサイクルされます。

- 乾電池・・・処理設備で鉄と非鉄に分離し、鉄は原料としてリサイクルされ、非鉄のうち亜鉛・銅は資源として回収し、その他はセメント原料にリサイクルされます。
- 体温計・・・破碎後に水銀やガラスなど、それぞれの素材ごとに分別されてリサイクルされます。
- 蛍光灯・・・破碎後に水銀や蛍光粉、鉄、ガラスなどそれぞれの素材ごとに分別され、それぞれリサイクルされます。

割れた蛍光灯や水銀式体温計は「有害ごみ」としての収集はできません。
紙で包むなど危険のないようにして「不燃ごみ」として出してください。

大型ごみ

戸別収集受付専用電話

さあ一緒にごみゼロゼロ

☎ 31-5300



※令和4年10月1日から戸別収集は有料となりました。

詳細は25ページをご覧ください。

※令和6年4月1日から受付時間が短縮となりました。

また、電子受付を行っています。申請方法はこちらから



対象となるもの

日常生活で発生する30cmを超えて180cm以下のもので、市の施設で処理ができるものが対象です。引っ越しごみ、解体ごみ、遺品整理により発生したごみは対象外です。

電気・ガス製品



- ストーブ●扇風機●掃除機●電子レンジ
- ホットプレート●ガスコンロ●コンポ
- テレビ、エアコン、冷蔵庫、洗濯機・衣類乾燥機及びパソコンについては市で収集は行いません。処分方法は17・18ページを参照してください。

家具類



- タンス●ソファ●食器棚●本棚
- テーブル●椅子●テレビ台●ベッド

その他



- 電動自転車・自転車・三輪車・一輪車●すだれ
- スキー板●ブランコ●すべり台●物干し台
- 物干し竿●衣装ケース●一斗缶●建具類●傘

物干し竿は
180cm以下に
切るか折る

寝具類



- 布団●毛布●枕●マット●カーペット
- 座布団●タオルケット

30cm以下なら燃やすごみ

電話申込 受付時間 開庁日の9:00~14:00 (令和6年4月1日から変更)

受付電話に電話をかける



収集品目(個数、寸法)、排出場所をおたずねし、収集日をお知らせします。1回の申し込みで受付できるのは10点までになります。

通知はがきが届く

収集日、収集品目の確認をしてください。申し込み内容に誤りや変更がある場合は、収集日の3日前(土・日・祝日を除く)までに大型ごみ受付電話にお電話ください。

収集員が収集に向う



収集日の午前9時から午後4時の間に収集員がお伺いします。なお、在宅の必要はありません。

収集日に指定の場所(屋外)にごみを出す

収集日の午前9時までに指定の場所にごみを出し、市内のスーパーやコンビニ等で購入した処理券を貼り付けてください。



※次回の申し込みができるのは、申し込んだ日から2か月後になります。

不要品を捨てる前にリユース(売却)をご検討ください。

おいくら?



※リユースできる品物が買い取りの対象となりますので、すべての品物が引き取りできるわけではありません。

※サービスのご利用に関して、ご不明な点がある場合は、事業者へ直接お問い合わせください。

一括査定の流れ



市で収集しないもの



ステーション収集も施設への搬入もできないもの

処理困難物



- ガスボンベ●バッテリー●車やバイクの部品
- 発火物●危険物●農薬などの薬品●医療器具
- 浴槽●金庫●農機具●農業用ビニール
- タイヤ●鉄筋●鋼材・鉄板（厚さ2mm以上）
- 断熱材●ボイラー●簡易焼却炉●廃油
- ピアノ●健康器具（一部自己搬入により処分可）

処理困難物については、販売店や取扱店等、又は民間の廃棄物処理業者にご相談ください。

リサイクル対象品




- 家電リサイクル法対象品（テレビ、エアコン、冷蔵庫・冷凍庫、洗濯機・衣類乾燥機）
- 家庭用消火器
- 自動車●自動二輪車

これらの処分方法は17～19ページを参照してください。

ステーション収集はできないが施設への搬入はできるもの

事業系ごみ



この分別大辞典は家庭ごみの分別基準を基に作成しています。

事業系ごみの処理については、民間の廃棄物処理許可業者に依頼してください。

ただし、事業系一般廃棄物（生ごみ、紙くずなど）と一部の産業廃棄物（木くず・紙くずは月に8トンまで）は、有料で市の施設へ直接搬入することができます。

*50kgまで500円、50kgを超える場合は10kgごとに100円を加算（P25参照）

その他の産業廃棄物は、民間の産業廃棄物処理業者に処理を依頼してください。

自己搬入家庭ごみ



- 流し台・洗面台●家庭用パソコン
- マッサージチェア（年間1台まで、自己荷降ろしに限る）●木くず●竹
- 剪定くず●切り株●根っこ●ブロック・コンクリート片●瓦●スレート●庭石
- 土砂 など

これらについてはごみステーションに出すことはできませんが、自己搬入の場合のみ市の施設で処理できます。（詳しくは次ページをご覧ください。）

産業廃棄物とは、事業活動に伴って生じた廃棄物のうち、燃え殻、汚泥、廃油、廃プラスチック類など法律で定める20種類のものです。

民間の廃棄物処理業者については、廃棄物対策課ホームページの一般廃棄物許可業者一覧や、タウンページ等をご確認ください。