【位置情報 ON 方法】

1



LINE ホーム画面最上部
の設定ボタンをタップ！

2

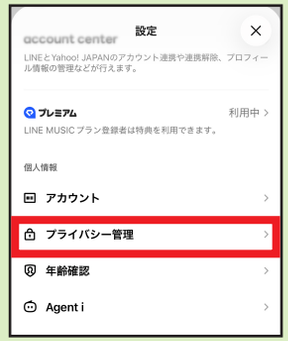

プライバシー管理をタップ！

3



情報の提供をタップ！

4



位置情報の取得を許可する！

【利用方法】

1



基本タブの「交通情報」ボタン
から交通情報ページへ移動！

2

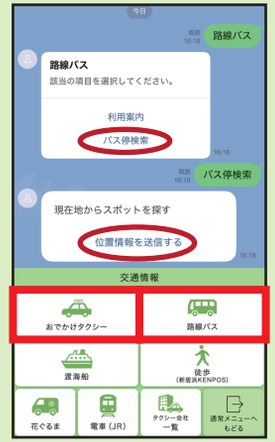

「おでかけタクシー」もしくは
「路線バス」をタップし、「位置
情報を送信する」！
※位置情報選択画面に移動

3



マップに表示されている現
在地に間違いがないか確認
して送信をタップ！

4

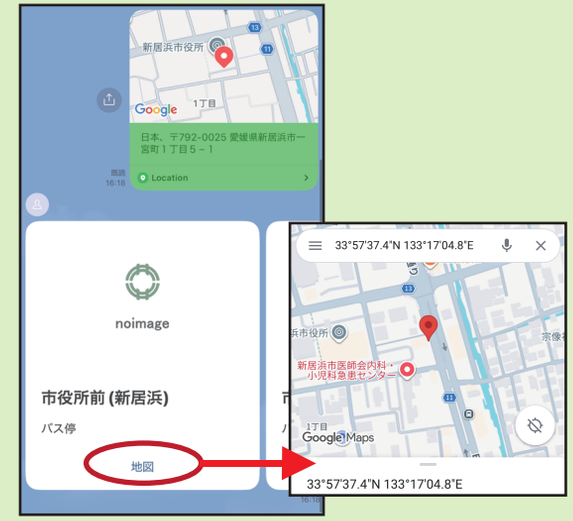

乗降場所が最大 10 か所表示！
「地図」をタップで Google Map が開きます