

Cara-cara Mengasing dan Membuang Sampah

Di bandar Niihama, sampah diasingkan kepada 10 kategori.

- ①Sampah boleh bakar ②Sampah tidak boleh bakar ③Kain & pakaian ④Bekas dan bungkus plastik ⑤Botol kaca ⑥Tin ⑦Botol plastik PET ⑧Kertas lama ⑨Sampah berbahaya ⑩Sampah bersaiz besar

- Asingkan sampah anda dengan betul.
- Keluarkan sampah anda pada hari yang ditetapkan.
- Keluarkan sampah anda sebelum jam 7:30 pagi pada hari pengumpulan.
- Letakkan sampah anda di stesen yang ditetapkan.




Sila rujuk jadual kalendar kutipan sampah kawasan kediaman anda.

Lokasi stesen sampah ditetapkan dan diuruskan oleh persatuan komuniti tempatan (jichikai). Sila kenalpasti stesen sampah terhampir anda dengan persatuan komuniti tempatan dan ikut arahan yang diberikan.

Cara membuang sampah di stesen

- **Sampah boleh bakar** 燃 (Dikutip 2 kali seminggu)

- Masukkan sampah ke dalam beg plastik lutsinar atau semi-lutsinar bersaiz 45 liter kebawah.
- Setiap item mestilah kurang dari 30 cm.
- (Contoh) Sampah mentah, barangan kulit, barangan plastik, barangan getah, kertas lama, kain, dan pakaian yang tidak boleh dikitar semula.



- **Sampah tidak boleh bakar** 不燃 (Dikutip sebulan sekali)

- Masukkan ke dalam beg plastik lutsinar atau semi-lutsinar bersaiz 45 liter kebawah.
- Setiap item mestilah berukuran kurang dari 30 cm (periuk dan kualiti mestilah berukuran kurang dari 30 cm termasuk pemegangnya)

(Contoh) peralatan elektrik bersaiz kecil, barangan besi, barangan seramik, kaca dan lain-lain bahan tidak boleh bakar



Pemefik api mesti dikosongkan

○ **Kain & Pakaian** 布類 (Dikutip sebulan sekali)

- Masukkan ke dalam beg plastik lutsinar atau semi-lutsinar bersaiz 45 liter kebawah.
 - Elakkan dari mengeluarkan sampah pada hari hujan. Ia tidak boleh dikitar semula jika basah.
 - Pakaian hendaklah bersih dari sebarang kotoran dan kerosakan. Pakaian hendaklah dibasuh terlebih dahulu. Butang, zip, dan sebagainya tidak perlu dicabut sebelum dibuang.
- (Contoh) Pakaian (kecuali pakaian musim sejuk) yang boleh digunapakai semula, cadar, tuala, dan lain-lain kain yang boleh dikitar semula



○ **Bekas dan bungkusan plastik** プラ (Dikutip seminggu sekali)

- Masukkan ke dalam beg plastik lutsinar atau semi-lutsinar bersaiz 45 liter kebawah.



←Bekas dan bungkusan plastik yang mempunyai simbol begini. Sila bilas kotoran dengan air.

Sila bilas kotoran dengan air.



(Contoh)

cawan dan bekas plastik	bungkusan dan net	dulang	penutup botol
botol plastik	tiub	bekas styrofoam	
		<p>Patahkan bekas yang besar menjadi kecil</p>	

○ **Botol kaca / Tin** びん缶 (Dikutip 2 kali sebulan)

- Botol kaca perlu diasingkan kepada tiga jenis: lutsinar (tiada warna), warna coklat, dan lain-lain warna. Masukkan botol kaca ke dalam kontena yang terdapat di stesen sampah.
- Masukkan tin ke dalam net yang terdapat di stesen sampah.

(Contoh) botol makanan/minuman, tin makanan/minuman, tin makanan ringan, tin penyembur (kosmetik, racun serangga)

Asingkan penutup dan bilas dengan air

Bilas dengan air

無色透明	茶色	その他の色
Lutsinar (tiada warna)	Warna coklat	Lain-lain warna



Tin semburan dan silinder gas kaset Sila habiskan dan buanganya. Tiada penggerudian diperlukan.

○ Botol plastik PET  (Dikumpul 2 kali sebulan)

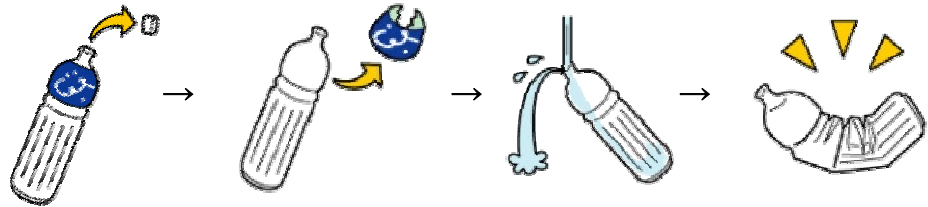
- Masukkan botol ke dalam net yang terdapat di stesen sampah.




← Botol plastik minuman, minuman beralkohol, perasa masakan yang mempunyai simbol begini.

Asingkan penutup dan label, bilas dengan air, dan kemekkan.

Penutup dan label boleh dikitar semula sebagai bekas dan bungkusan plastik.



○ Kertas lama  (Dikutip 2 kali sebulan)

- Asingkan kepada 4 kategori, ikat dengan tali, dan buang di stesen pembuangan sampah.

① Surat khabar

Lipat 2 dan ikat supaya mudah diangkat.



Surat khabar dan risalah

② Kotak

Cabut pita pelekat



Buka, tindihkan, dan ikat

③ Kotak minuman

Bilas dengan air

Buka dan keringkan

Tindih dan ikat



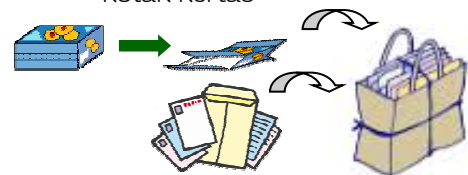
Buang sebagai sampah boleh bakar jika bahagian dalam kotak berwarna perak, atau kotak minuman kurang daripada 500cc.

④ Majalah dan lain-lain kertas

Selitkan kertas kecil bersama-sama majalah dan ikat, atau masukkan ke dalam beg kertas, ikat, dan buang..

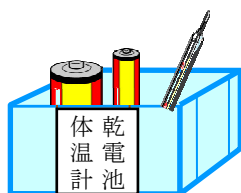


Buka dan kemekkan kotak kertas



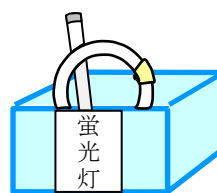
○ Sampah berbahaya  (Setahun 4 kali)

- Bahagikan kepada bateri, termometer raksa dan lampu kalimantang, dan masukkan ke dalam kontena.



Masukkan Ke dalam beg lutsinar.

Bateri, termometer raksa



Masukkan semula ke dalam kotak asal supaya tidak pecah, kemudian masukkan ke dalam kontena.

Lampu kalimantang

Cara membuang sampah yang tidak boleh dibuang di stesen sampah

- Sampah bersaiz besar (dikutip dari rumah individu oleh dewan bandaraya)
 - Sampah harian yang bersaiz antara 30cm hingga 180cm.
 - Sila hubungi talian khas 31-5300 dan buat permohonan melalui telefon.
 - Terhad kepada 10 item dalam satu permohonan (terhad kepada 3 item untuk almari).
Permohonan seterusnya haruslah dibuat selepas 2 bulan ke atas.
 - Fi sebanyak 200 yen akan dikenakan ke atas setiap item.
(Contoh) Perabot, peralatan eletrik, katil, basikal, dan lain-lain.

- Sampah berjumlah besar yang terhasil daripada proses pemindahan rumah dan sebagainya.
Sampah berjumlah besar yang terhasil daripada proses pemindahan rumah boleh dibawa sendiri ke Pusat Seiso (Seiso Center).

Seiso Center Lokasi: Niihama, Kannonbara-cho, Otsu 122-1
Tel.: 41-4225

- Produk tertakluk kepada Akta Kitar Semula Peralatan Rumah
Dewan bandaraya tidak mengutip atau menerima TV, penghawa dingin, mesin basuh, peti sejuk, dan peti beku. Sila bawa sendiri ke lokasi yang ditetapkan seperti di bawah, ataupun bincang dengan peruncit elektronik atau pusat pengumpulan sisa am berlesen yang berdekatan. Cas kitar semula, cas pengumpulan dan cas pengangkutan akan dikenakan.

Lokasi pengumpulan yang ditetapkan:

<p>四国梱包運送（株） Shikoku Konpo Unso</p> <p>Alamat Niihama, Kuroshima 1-1-15</p> <p>Tel 45-3533</p> <p>Waktu operasi 9:00~17:00 (kecuali 12:00~13:00)</p> <p>Cuti Ahad, cuti umum, tahun baru, cuti Obon</p>	<p>四国西濃運輸 新居浜営業所 Shikoku Seino Unyu Niihama Branch</p> <p>Alamat Saijo-shi, Iioka, Suginoki 1370</p> <p>Tel 56-7088</p> <p>Waktu operasi 9:00~17:00 (kecuali 12:00~13:00)</p> <p>Cuti Ahad, cuti umum, tahun baru, cuti Obon</p>
---	--

<Hubungi Kami>

◆ Untuk maklumat tentang pengasingan dan pengumpulan sampah

- Haikibutsu Taisaku-ka (Bahagian Pengurusan Sisa) TEL : 65-1252
FAX : 65-1255

◆ Untuk permohonan pengutipan sampah bersaiz besar

(sila pastikan anda dail nombor yang betul)

- talian khas untuk permohonan pengutipan individu TEL : 31-5300
FAX : 65-1255