

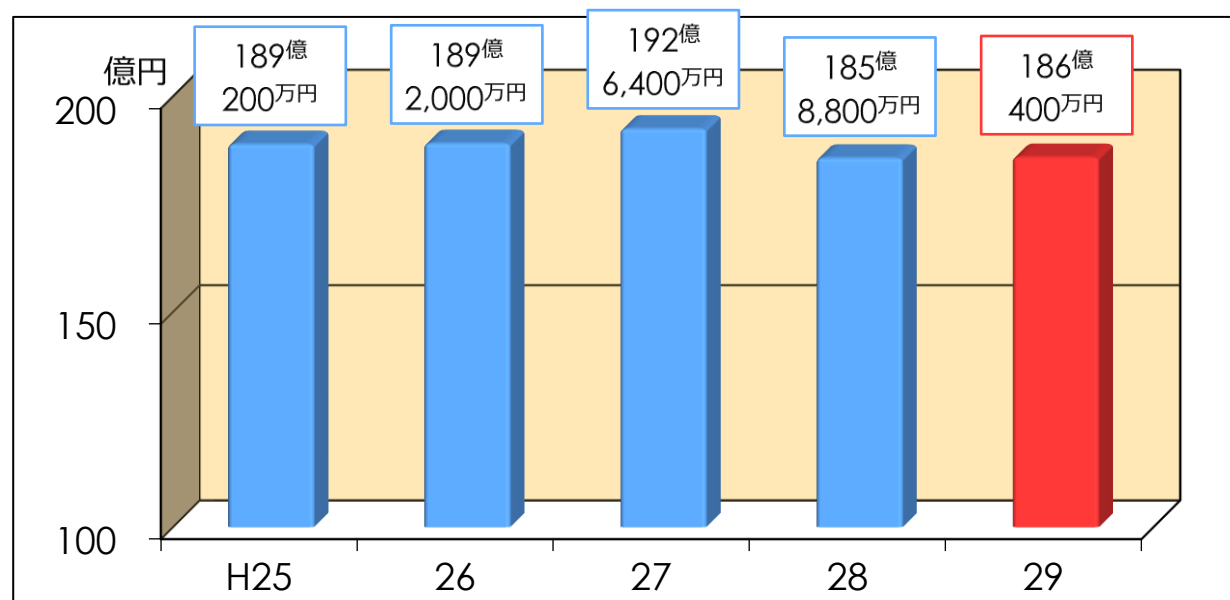
# 歳入（一般会計）

## 1 市税・・・186億469万2千円（対前年度比0.1%増）

	29年度当初	28年度当初	増減額	増減率
市民税	74億3,994万4千円	74億8,490万2千円	△4,495万8千円	△0.6%
個人	56億8,023万8千円	55億7,315万1千円	1億 708万7千円	1.9%
法人	17億5,970万6千円	19億1,175万1千円	△1億5,204万5千円	△8.0%
固定資産税	87億9,223万4千円	87億1,589万4千円	7,634万 円	0.9%
都市計画税	11億7,840万3千円	11億6,429万5千円	1,410万8千円	1.2%
その他	11億9,411万1千円	12億2,346万3千円	△2,935万2千円	△2.4%
合計	186億 469万2千円	185億8,855万4千円	1,613万8千円	0.1%

- ・個人市民税・・・景気回復による給与所得の上昇等により、1.9%の増
- ・法人市民税・・・大口納税企業の業績悪化に伴い、△8.0%の減
- ・固定資産税・・・新築家屋の増加等により、0.9%の増
- ・その他・・・喫煙者の減少による市たばこ税の減収により、△2.4%の減

### 市税収入の推移



※ 平成25～27年度は決算額、28～29年度は当初予算額

## 2 地方交付税・臨時財政対策債

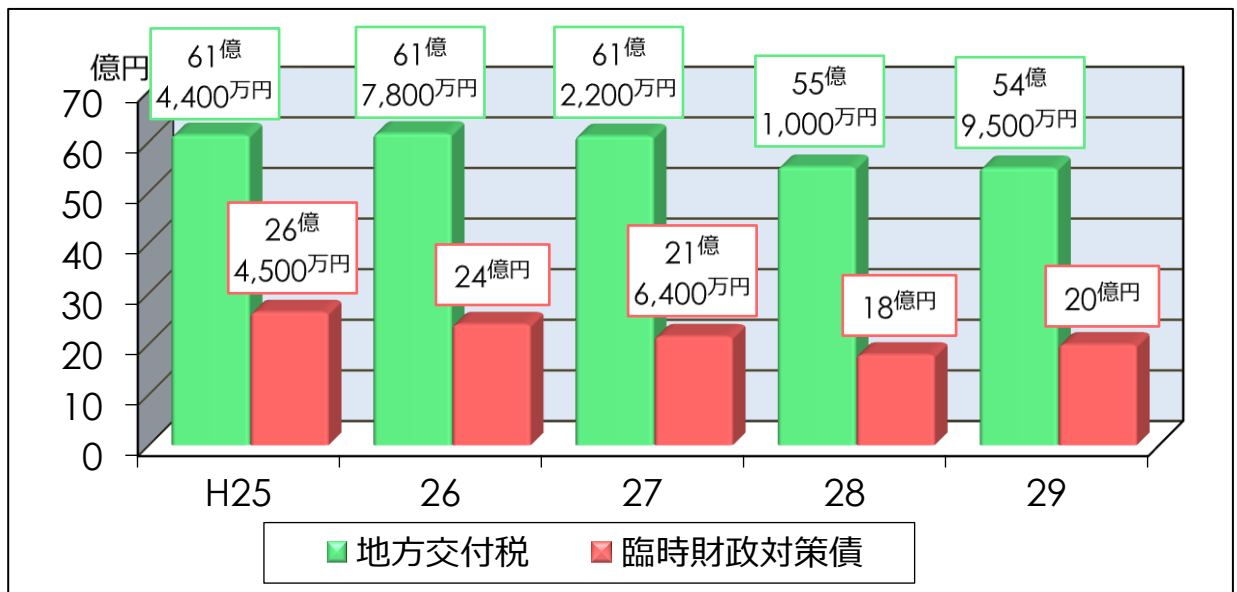
・・ 74億9,500万円（対前年度比2.5%増）

	29年度当初	28年度当初	増減額	増減率
地方交付税	54億9,500万円	55億1,000万円	△1,500万円	△0.3%
普通	48億3,000万円	48億3,000万円	-	0%
特別	6億6,500万円	6億8,000万円	△1,500万円	△2.2%
臨時財政対策債	20億 円	18億 円	2億 円	11.1%
合 計	74億9,500万円	73億1,000万円	1億8,500万円	2.5%

地方財政計画や本市の市税収入の動向等を踏まえ、地方交付税は対前年度比△0.3%の減、臨時財政対策債は11.1%の増を見込んでいます。

※ 臨時財政対策債・交付税総額が不足する場合、その不足額を国と地方で折半し、地方分について各団体で地方債を発行して補てんしており、その地方債のことを臨時財政対策債と言います。

### 地方交付税、臨時財政対策債の推移



※ 平成25～27年度は決算額、28～29年度は当初予算額

## 3 市債・・・53億3,200万円（対前年度比45.1%増）

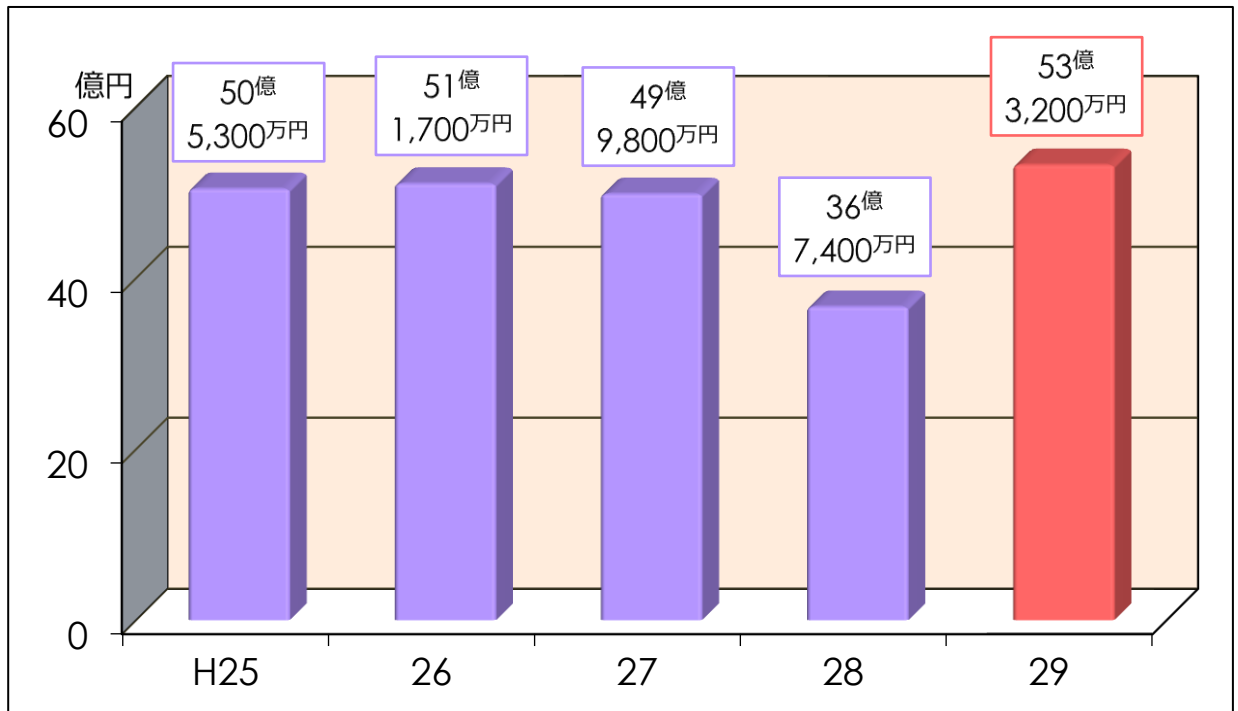
	29年度当初	28年度当初	増減額	増減率
市債	53億3,200万円	36億7,440万円	16億5,760万円	45.1%

市債は、対前年度比16億5,760万円、45.1%増の53億3,200万円となっています。

《増加の要因》

- ・総合防災拠点施設建設事業債の増 5億4,690万円
- ・中学校債（別子山寄宿舎建設）の増 2億7,000万円
- ・地域総合整備資金貸付事業債（住友別子病院改修）の増 7億4,300万円

### 市債の推移



※ 平成25～27年度は決算額、28～29年度は当初予算額

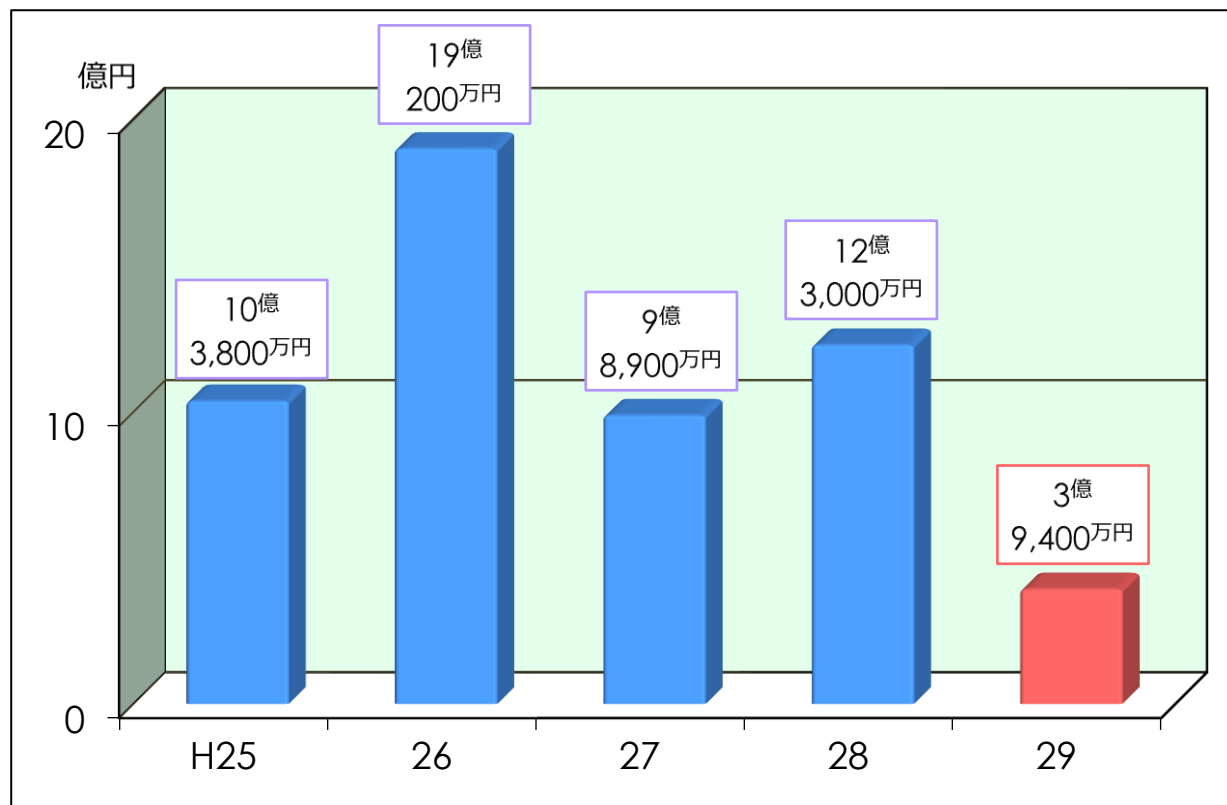
## 4 財政調整基金繰入金

・・ 3億9,404万3千円（対前年度比△68.0%減）

	29年度当初	28年度当初	増減額	増減率
財政調整基金繰入金	3億9,404万3千円	12億3,028万 円	△8億3,623万7千円	△68.0%

財政調整基金繰入金は、対前年度比△8億3,623万7千円、△68.0%減の3億9,404万3千円となっています。

### 財政調整基金繰入金の推移



※ 平成25～27年度は決算額、28～29年度は当初予算額

# 歳出（一般会計）

## 1 性質別

	29年度当初		28年度当初	増減額	増減率
		構成比			
人件費	82億3,471万 円	16.6%	81億2,638万 円	1億 833万 円	1.3%
物件費	70億6,569万7千円	14.2%	68億2,064万9千円	2億4,504万8千円	3.6%
扶助費	120億7,837万 円	24.3%	115億4,785万4千円	5億3,051万6千円	4.6%
繰出金	59億9,382万3千円	12.1%	55億2,863万7千円	4億6,518万6千円	8.4%
公債費	44億6,412万8千円	9.0%	47億6,153万9千円	△2億9,741万1千円	△6.2%
投資的経費	61億1,537万8千円	12.3%	56億8,409万1千円	4億3,128万7千円	7.6%
補助	33億 992万9千円	6.7%	35億 461万9千円	△1億9,469万 円	△5.6%
単独	28億 544万9千円	5.6%	21億7,947万2千円	6億2,597万7千円	28.7%
その他	57億2,624万7千円	11.5%	48億3,558万6千円	8億9,066万1千円	18.4%
合計	496億7,835万3千円	100%	473億 473万6千円	23億7,361万7千円	5.0%

## 2 経費別

	29年度当初		28年度当初	増減額	増減率
		構成比			
経常	332億4,152万 円	66.9%	308億8,125万3千円	23億 6,026万7千円	7.6%
施策	103億2,145万5千円	20.8%	107億2,687万4千円	△4億 541万9千円	△3.8%
公共	33億 992万9千円	6.6%	35億 461万9千円	△1億9,469万 円	△5.6%
単独	27億7,544万9千円	5.6%	21億6,199万 円	6億1,345万9千円	28.4%
災害復旧	3,000万 円	0.1%	3,000万 円	-	0.0%
合計	496億7,835万3千円	100%	473億 473万6千円	23億7,361万7千円	5.0%